





# คู่มือการปฏิบัติงานระบบจดทะเบียนพาณิชย์ สำหรับเจ้าหน้าที่ผู้ใช้งาน

(งานสำนักปลัด)

- นักวิเคราะห์นโยบายและแผน
- เจ้าพนักงานธุรการ



Call Center 1570 /  



Department of  
Business  
Development

ระบบจดทะเบียนพาณิชย์   บริการประชาชน   กฎหมาย   ความรู้เกี่ยวกับการจดทะเบียนพาณิชย์   แบบฟอร์มเอกสารดาวโหลด/เอกสารการจดทะเบียนพาณิชย์   คู่มือการจดทะเบียน

VAI ทะเบียนพาณิชย์   ห้องสมุด   คำถามที่พบบ่อย / คำวินิจฉัยเกี่ยวกับทะเบียนพาณิชย์   หน่วยงานอื่นๆ   ติดต่อกรม

องค์การบริหารส่วนตำบลทับคล้อ  
อำเภอทับคล้อ จังหวัดพิจิตร

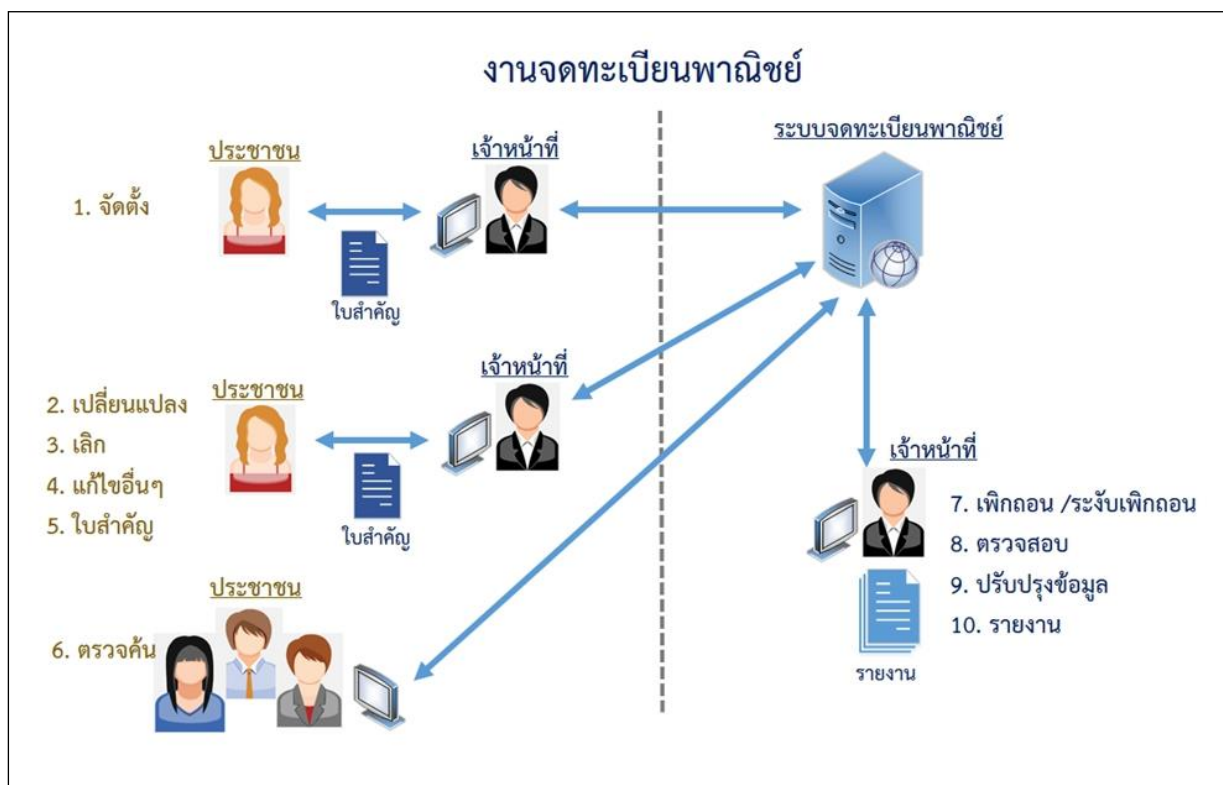
ขอบเขตการทำงานของระบบ

1	ความรู้เบื้องต้นก่อนการใช้งานระบบ .....	1
1.1	การเรียกใช้ระบบงาน .....	1
1.2	เมนูหลัก .....	2
1.3	การแนบเอกสารประกอบคำขอจดทะเบียน .....	2
2	การจดทะเบียนพาณิชย์ .....	2
2.1	การจดทะเบียนตั้งทะเบียนพาณิชย์ .....	2
2.2	การจดทะเบียนแปลงทะเบียนพาณิชย์ .....	27
2.3	การจดทะเบียนเลิกทะเบียนพาณิชย์ .....	36
2.4	การแก้ไขอื่น ๆ .....	42
2.5	การปรับปรุงข้อมูล .....	51
2.6	พิมพ์ใบสำคัญ .....	66
3	ข้อมูลจาก ก.พ.ร. ....	73
3.1	การพิจารณาคำขอจดทะเบียนพาณิชย์ จาก ก.พ.ร. ....	73
3.2	ชำระค่าธรรมเนียม .....	77
3.3	สอบถามคำขอจดทะเบียนพาณิชย์ จาก ก.พ.ร. ....	80
3.4	รายงานการยื่นคำขอ จาก ก.พ.ร. ....	82
3.5	สถิติจำนวนการยื่นคำขอ จาก ก.พ.ร. ....	84
4	การสอบถามข้อมูล .....	86
4.1	ตรวจค้นข้อมูลทะเบียนพาณิชย์ .....	86
5	รายงาน .....	93
5.1	รายงานการยื่นคำขอจดทะเบียนพาณิชย์ .....	94
5.2	รายงานสถิติการจดทะเบียนพาณิชย์ .....	96
5.3	รายงานรายละเอียดและจำนวนการจดทะเบียนพาณิชย์อิเล็กทรอนิกส์และจำนวนเว็บไซต์ .....	106
6	การกำหนดสิทธิการใช้งานระบบ .....	109
6.1	ผู้ใช้งานระบบงานสำหรับจดทะเบียนพาณิชย์ .....	109
7	เว็บไซต์ .....	112
7.1	ระบบเผยแพร่ข่าวสารและองค์ความรู้ .....	112
7.2	ระบบห้องสนทนา .....	123

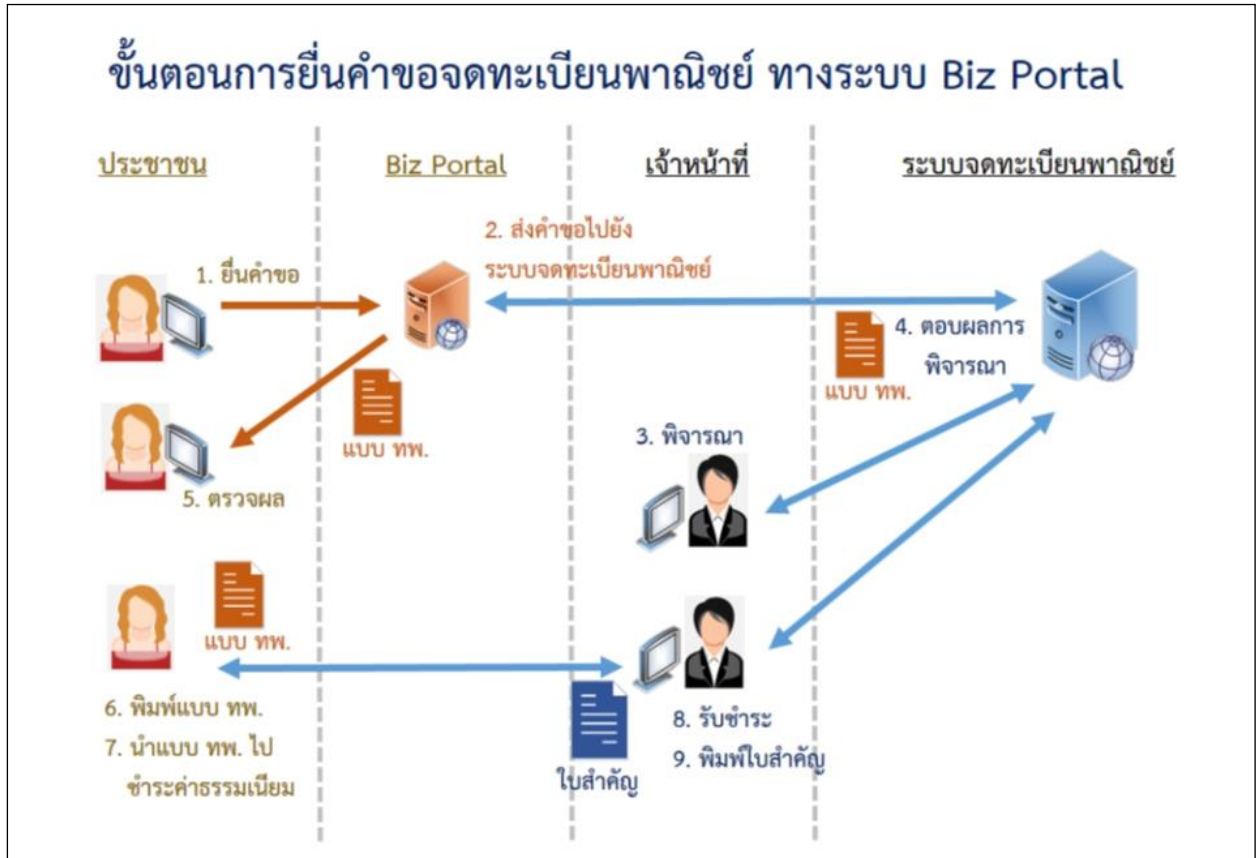
## ขอบเขตการทำงานของระบบมีดังนี้

1. ระบบงานเป็นระบบบันทึกข้อมูลการจดทะเบียนพาณิชย์ ผ่านอินเทอร์เน็ต เพื่อให้เจ้าหน้าที่ขององค์กรปกครองส่วนท้องถิ่น สามารถใช้รับจดทะเบียนพาณิชย์ บันทึกรายการคำขอและจัดส่งข้อมูลทะเบียนพาณิชย์ไปยังสำนักงานกลางทะเบียนพาณิชย์ได้โดยง่าย ข้อมูลมีความถูกต้องและเป็นปัจจุบัน สามารถสร้างเลขคำขอ และเลขทะเบียนพาณิชย์ เพื่อให้เป็นไปตามหลักเกณฑ์และวิธีการตามคำสั่งสำนักงานกลางทะเบียนพาณิชย์
2. สามารถบริหารจัดการข้อมูลทะเบียนพาณิชย์ เช่น ค้นหา บันทึก แก้ไข ลบ หรือปรับปรุงข้อมูล รวมถึงสามารถออกรายงานต่างๆ ได้
3. สามารถให้บริการข้อมูล เพื่อสามารถให้บริการสอบถามข้อมูลการจดทะเบียนพาณิชย์แก่ประชาชนได้
4. สามารถพิมพ์ใบสำคัญการจดทะเบียนพาณิชย์ และพิมพ์บาร์โค้ด (QR Code) เพื่อใช้เป็นเครื่องมือในการตรวจสอบ และป้องกันการปลอมแปลงใบสำคัญการจดทะเบียนพาณิชย์
5. มีระบบการเผยแพร่ข้อมูลข่าวสาร เพื่อใช้เป็นช่องทางในการเผยแพร่ข้อมูลข่าวสารที่เกี่ยวข้องกับการจดทะเบียนพาณิชย์ให้กับองค์กรปกครองส่วนท้องถิ่น รวมทั้งเป็นศูนย์รวมในการแลกเปลี่ยนความคิดเห็น และองค์ความรู้ที่เกี่ยวกับการจดทะเบียนพาณิชย์

## แผนภาพแสดงงานจดทะเบียนพาณิชย์



แผนภาพแสดงงานจดทะเบียนพาณิชย์ เชื่อมโยงกับระบบ Biz Portal



# 1 ความรู้เบื้องต้นก่อนการใช้งานระบบ

- ใช้ระบบงานด้วย Browser Internet Explorer เวอร์ชัน 10 ขึ้นไป หรือ Google Chrome
- ติดตั้งโปรแกรมสำหรับเปิดเอกสารเช่น Acrobat Reader , Microsoft Excel

## 1.1 การเรียกใช้ระบบงาน

- เปิด Browser ระบุ URL ระบบงาน ดังนี้ <https://dbdregcom.dbd.go.th>



### หน้าจอการเข้าสู่เว็บไซต์ทะเบียนพาณิชย์

- คลิกหัวข้อ “ระบบจดทะเบียนพาณิชย์”



### หน้าจอในการเข้าระบบงาน

- นำรหัสผู้ใช้ที่เคยใช้กับระบบเดิม ระบุในช่องรหัสผู้ใช้ และรหัสผ่าน เพื่อเข้าสู่ระบบงาน หากระบบแจ้งรหัสผู้ใช้และรหัสผ่านไม่ถูกต้อง ให้แจ้งที่โทร 02 547 4446-7 เพื่อรีเซ็ตรหัสก่อน

## 1.2 เมนูหลัก

The screenshot shows the main interface of the DBD (กรมพัฒนาธุรกิจการค้า) system. At the top, there is a header with the DBD logo and the text 'ระบบจดทะเบียนพาณิชย์ กรมพัฒนาธุรกิจการค้า'. On the right side of the header, there is a user profile section with the name 'padmc - นางวาสนี รุ่งวิเศษ', a role 'เปลี่ยนรหัสผ่าน', and a notification 'รอพิจารณาคำขอ (0)' with an 'ออกจากระบบ' button. Below the header is a navigation bar with icons for 'ข้อมูลจาก ก.พ.ร.', 'สอบถาม', 'กำหนดเลข', 'นำเข้าข้อมูล', 'ถ่ายโอนข้อมูล', 'สิทธิ์การใช้งาน', and 'ข้อมูลพื้นฐาน'. The main content area is divided into two sections. The left section is titled 'หน้าหลัก > งานจดทะเบียนพาณิชย์' and contains a news article titled 'ข่าวสาร ระบบจดทะเบียนพาณิชย์' with a sub-heading 'ข่าวประกันสังคม'. The article text discusses the benefits of social security for businesses and lists various types of accidents covered. The right section is titled 'DBD ยินดีต้อนรับ' and features a cartoon mascot character.

### ตัวอย่างหน้าจอเมนูหลัก

- เมื่อเข้าสู่ระบบงานแล้วจะปรากฏหน้าจอหลักของระบบงาน ซึ่งมีส่วนประกอบ ดังนี้
- ส่วนที่ 1 แสดงข้อมูลผู้เข้าใช้งาน โดยแสดงรหัสผู้ใช้ , ชื่อ-นามสกุล, หน่วยงานที่สังกัด เปลี่ยนรหัสผ่าน รอพิจารณาคำขอ และออกจากระบบ
  - ส่วนที่ 2 เมนูฟังก์ชันการใช้งาน ได้แก่ เมนูให้ผู้ใช้สามารถเลือกใช้งานได้
  - ส่วนที่ 3 เมนูที่ผู้ใช้กำลังเรียกใช้ปัจจุบัน
  - ส่วนที่ 4 หน้าจอแสดงผล

## 1.3 การแนบเอกสารประกอบคำขอจดทะเบียน

การบันทึกรายการคำขอจดทะเบียน ระบบจัดเตรียมให้ผู้ใช้งานสามารถแนบเอกสารประกอบคำขอจดทะเบียน โดยผู้ใช้งานต้องเป็นผู้จัดเตรียมเอกสารให้อยู่ในรูปแบบอิเล็กทรอนิกส์ให้เรียบร้อย เช่น .pdf, .tiff, .jpg, .png เป็นต้น โดยผู้ใช้งานสามารถเลือกไฟล์เพื่อแนบเอกสารคำขอจดทะเบียน และผู้ใช้งานสามารถดาวน์โหลดเอกสารแนบที่จัดเก็บในระบบเพื่อใช้ในการตรวจสอบประกอบการพิจารณาการจดทะเบียนพาณิชย์ได้

## 2 การจดทะเบียนพาณิชย์

ระบบจดทะเบียนพาณิชย์ เป็นชุดเมนูระบบจัดเก็บข้อมูลทะเบียนพาณิชย์ ได้แก่ จดทะเบียนจัดตั้งทะเบียนพาณิชย์, จดทะเบียนเปลี่ยนแปลง, จดทะเบียนเลิก, การเพิกถอนทะเบียนพาณิชย์, การบันทึกแก้ไขอื่นๆ ที่ไม่ต้องจดทะเบียนพาณิชย์, การปรับปรุงข้อมูลทะเบียนพาณิชย์ และการระงับเพิกถอนทะเบียนพาณิชย์ ดังนี้

### 2.1 การจดทะเบียนจัดตั้งทะเบียนพาณิชย์

การจดทะเบียนจัดตั้งทะเบียนพาณิชย์ เป็นเมนูสำหรับบันทึกคำขอจดทะเบียนพาณิชย์ที่ประชาชนเข้ามาติดต่อยื่นคำขอกับเจ้าหน้าที่โดยตรง เจ้าหน้าที่รับคำขอจากประชาชน ทำการบันทึกคำขอเข้าสู่ระบบ และออกไปสำคัญ

ทะเบียนพาณิชย์ให้กับประชาชน โดยคิดค่าธรรมเนียมการจดทะเบียนพาณิชย์ตามอัตราที่กรมพัฒนาธุรกิจการค้า กำหนด

การทำงานของเมนูจดทะเบียนจัดตั้งทะเบียนพาณิชย์ สามารถบันทึก สอบถาม แก้ไข และลบข้อมูล มีขั้นตอนดังนี้  
คลิกเลือกที่เมนู >> บันทึกคำขอ >> จัดตั้งทะเบียนพาณิชย์ เมื่อเข้าสู่หน้าจอ ระบบแสดงหน้าจอบันทึก RCP010100 : การจดทะเบียนจัดตั้งทะเบียนพาณิชย์

**RCP010100 : การจดทะเบียนจัดตั้งทะเบียนพาณิชย์**

สำนักงานจดทะเบียน *	99003 : อบต. ทดสอบหนึ่ง		
อำเภอ (สนง.)	เมืองทดสอบ	จังหวัด (สนง.)	ทดสอบ
ทะเบียนเลขที่ *		เลขที่คำขอ ก.พ.ร.	
เลขที่คำขอจัดตั้ง *			
เลขที่คำขอ *		วันที่รับจดทะเบียนจัดตั้งใหม่ *	03/10/2562
นายทะเบียน *	kadmt : น.ส.สรายุจิต คำเมืองชัย		

[1-8] ข้อมูลหลัก [15] เริ่มใช้ [9] รับโอนพาณิชย์กิจ [10] ที่ตั้งสำนักงานสาขา [11-13] ผู้เป็นหุ้นส่วนเงินลงทุน [14] อื่นๆ เอกสารแนบ

- > [1] ชื่อผู้ประกอบการพาณิชย์กิจ
- > [2] ชื่อที่ใช้ในการประกอบพาณิชย์กิจ [4] จำนวนเงินทุน [7] วันที่เริ่มประกอบกิจการ [8] วันที่ขอลจดทะเบียน
- > [3] ชนิดแห่งพาณิชย์กิจ
- > [5] ที่ตั้งสำนักงานใหญ่
- > [6] ชื่อผู้จัดการ

บันทึก      เริ่มใหม่      สอบถาม

หน้าจอบันทึกจัดตั้งทะเบียนพาณิชย์

## การป้อนข้อมูล

### 1. ระบบแสดงจอภาพให้ผู้ใช้ป้อนข้อมูลรายละเอียดดังนี้

#### ส่วนที่ 1

- แสดงข้อมูลสำนักงานที่จดทะเบียน อำเภอ และจังหวัดที่จดทะเบียน
- แสดงทะเบียนเลขที่ เลขที่คำขอจัดตั้ง และเลขที่คำขอ เมื่อมีการป้อนข้อมูลเลขประจำตัวประชาชน, เลขทะเบียนนิติบุคคล หรือเลขที่อ้างอิง ในข้อมูลส่วน ชื่อผู้ประกอบการพาณิชย์
- แสดงเลขที่คำขอ ก.พ.ร.(กรณีเป็นข้อมูลใบคำขอจดทะเบียนที่มาจาก ก.พ.ร.)
- ผู้ใช้งานสามารถป้อนข้อมูล วันที่รับจดทะเบียนจัดตั้งใหม่ และนายทะเบียนที่รับจดทะเบียน

#### ส่วนที่ 2

- ส่วนของการป้อนรายละเอียดข้อมูลสำหรับการจัดตั้งทะเบียนพาณิชย์

The screenshot shows a web-based registration form for a Commercial Registration (ทะเบียนพาณิชย์). The form is titled "[1] ชื่อผู้ประกอบการพาณิชย์" (Name of the Commercial Registration Applicant). The form is divided into several sections, with a red box highlighting the title field. The form includes the following fields:

- ผู้ประกอบการพาณิชย์** (Commercial Registration Applicant): Radio buttons for "บุคคลธรรมดา" (Individual), "นิติบุคคล" (Legal Entity), and "อื่นๆ" (Other).
- เลขประจำตัวประชาชน \*** (ID Number): Text input field.
- วันเกิด** (Date of Birth): Date picker.
- อายุ** (Age): Text input field.
- ปี** (Year): Text input field.
- สัญชาติ \*** (Nationality): Dropdown menu (currently set to "ไทย").
- ค่านำเข้าชื่อ** (Import Name): Dropdown menu.
- ชื่อ \*** (Name): Text input field.
- นามสกุล \*** (Surname): Text input field.
- ค่านำเข้าชื่อ (EN)** (Import Name (EN)): Text input field.
- ชื่อ (EN)** (Name (EN)): Text input field.
- นามสกุล (EN)** (Surname (EN)): Text input field.
- เลขที่ \*** (Number): Text input field.
- หมู่ที่** (Moo): Text input field.
- เลขรหัสประจำบ้าน** (Household Code): Text input field.
- อาคาร** (Building): Text input field.
- ชั้นที่** (Floor): Text input field.
- เลขที่ห้อง** (Room Number): Text input field.
- หมู่บ้าน** (Village): Text input field.
- ตรอก/ซอย** (Alley/Lane): Text input field.
- ถนน** (Road): Text input field.
- จังหวัด \*** (Province): Dropdown menu (currently set to "ทดสอบ").
- อำเภอ/เขต \*** (District/City): Dropdown menu (currently set to "เมืองทดสอบ").
- ตำบล/แขวง \*** (Sub-district/Province): Dropdown menu.
- ที่อยู่ต่างประเทศ** (Foreign Address): Text input field.
- ประเทศ \*** (Country): Dropdown menu (currently set to "ไทย").
- รหัสไปรษณีย์** (Postal Code): Text input field.
- โทรศัพท์** (Phone Number): Text input field.
- โทรสาร** (Fax Number): Text input field.
- e-Mail**: Text input field (currently set to "email@gmail.com").

### หน้าจอบันทึกการจัดตั้งทะเบียนพาณิชย์ – ชื่อผู้ประกอบการพาณิชย์

### 2. ผู้ใช้คลิก Tab “ข้อมูลหลัก” ป้อนข้อมูลหลัก ดังนี้

- ชื่อผู้ประกอบการพาณิชย์
  - ระบุเลือกประเภทผู้ประกอบการพาณิชย์ (บุคคลธรรมดา, นิติบุคคล, อื่น)
  - ป้อนข้อมูลเลขประจำตัวประชาชน/เลขทะเบียนนิติบุคคลหรือเลขที่อ้างอิง ตามประเภทผู้ประกอบการพาณิชย์ที่ระบุเลือก
  - ป้อนข้อมูลรายละเอียดที่อยู่ โทรศัพท์ และอีเมล

RCP010100 : การจดทะเบียนจัดตั้งทะเบียนพาณิชย์

สำนักงานจดทะเบียน *	99003 : อบต. ทดสอบหนึ่ง		
อำเภอ (สนง.)	เมืองทดสอบ	จังหวัด (สนง.)	ทดสอบ
ทะเบียนเลขที่ *	8278480618071	เลขที่คำขอ ก.พ.ร.	
เลขที่คำขอจัดตั้ง *	9900362000104	วันที่รับจดทะเบียนจัดตั้งใหม่ *	03/10/2562
เลขที่คำขอ *	9900362000104		
นายทะเบียน *	kadmt : น.ส.สรายุจิต คำเมืองชัย		

[1-8] ข้อมูลหลัก [15] เว็บไซต์ [9] รับโอนพาณิชย์กิจ [10] ที่ตั้งสำนักงานสาขา [11-13] ผู้เป็นหุ้นส่วนเงินลงทุน [14] อื่นๆ เอกสารแนบ

▼ [1] ชื่อผู้ประกอบการพาณิชย์กิจ

ผู้ประกอบการพาณิชย์กิจ  บุคคลธรรมดา  นิติบุคคล  อื่นๆ

เลขประจำตัวประชาชน \* 8-2784-80618-07-1    วันเกิด 08/04/2530    อายุ 32 ปี    สัญชาติ \* ไทย

คำนำหน้าชื่อ	นาย	ชื่อ *	พิภพ	นามสกุล *	รักษา
คำนำหน้าชื่อ (EN)	MR.	ชื่อ (EN)	PIPHOP	นามสกุล (EN)	RAKSA
เลขที่ *	55	หมู่ที่	5	เลขรหัสประจำบ้าน	0001-885996-2
อาคาร		ชั้นที่		หมู่บ้าน	
ตรอก/ซอย		ถนน	ทดสอบ		
จังหวัด *	ทดสอบ	อำเภอ/เขต *	เมืองทดสอบ	ตำบล/แขวง *	ทดสอบหนึ่ง
ที่อยู่ต่างประเทศ				ประเทศ *	ไทย
รหัสไปรษณีย์	99100	โทรศัพท์	02-2222000	โทรสาร	02-2222111
e-Mail	piphop_test@gmail.com				

หน้าจอบันทึกการจัดตั้งทะเบียนพาณิชย์ - ชื่อผู้ประกอบการพาณิชย์กิจ(บุคคลธรรมดา)

- กรณีประเภทผู้ประกอบการพาณิชย์กิจเป็น “บุคคลธรรมดา”
  - ป้อนข้อมูลเลขประจำตัวประชาชน 13 หลัก
  - ป้อนข้อมูลวันเกิด ระบบคำนวณอายุถึงวันที่รับจดทะเบียน กรณีไม่ทราบวันเกิด ให้ป้อนข้อมูลเป็นวันที่ 1 เดือน 1 ของปีเกิด ตัวอย่าง 01/01/2520 เป็นต้น
  - ระบบแสดงค่าพื้นฐานสัญชาติเป็น ไทย ไม่สามารถเปลี่ยนแปลงข้อมูลได้

RCP010100 : การจดทะเบียนจัดตั้งทะเบียนพาณิชย์

สำนักงานจดทะเบียน *	99003 : อบต. ทดสอบหนึ่ง		
อำเภอ (สนง.)	เมืองทดสอบ	จังหวัด (สนง.)	ทดสอบ
ทะเบียนเลขที่ *	105546002726	เลขที่คำขอ ก.พ.ร.	
เลขที่คำขอจัดตั้ง *	9900362000104		
เลขที่คำขอ *	9900362000104	วันที่รับจดทะเบียนจัดตั้งใหม่ *	03/10/2562
นายทะเบียน *	kadmt : น.ส.สรายุจิต คำเมืองชัย		

[1-8] ข้อมูลหลัก [15] เว็บไซต์ [9] รับโอนพาณิชย์กิจ [10] ที่ตั้งสำนักงานสาขา [11-13] ผู้เป็นหุ้นส่วนเงินลงทุน [14] อื่นๆ เอกสารแนบ

[1] ชื่อผู้ประกอบการพาณิชย์กิจ

ผู้ประกอบการพาณิชย์กิจ	<input type="radio"/> บุคคลธรรมดา <input checked="" type="radio"/> นิติบุคคล <input type="radio"/> อื่นๆ		
เลขทะเบียนนิติบุคคล *	105546002726	วันทีจัด	07/01/2546
คำนำหน้าชื่อ		ชื่อ *	ออโต้ เอ พลัส จำกัด
คำนำหน้าชื่อ (EN)		ชื่อ (EN)	AUTO A -PLUS COMPANY LIMITED
เลขที่ *	41/346	หมู่ที่	
อาคาร		ชั้นที่	
ตรอก/ซอย		ถนน	นวลจันทร์
จังหวัด *	กรุงเทพมหานคร	อำเภอ/เขต *	เขตบึงกุ่ม
ที่อยู่ต่างประเทศ		ตำบล/แขวง *	นวลจันทร์
รหัสไปรษณีย์		ประเทศ *	ไทย
e-Mail	email@gmail.com		

หน้าจอบันทึกการจัดตั้งทะเบียนพาณิชย์ – ชื่อผู้ประกอบการพาณิชย์กิจ(นิติบุคคล)

- กรณีประเภทผู้ประกอบการพาณิชย์กิจเป็น “นิติบุคคล”
  - ป้อนข้อมูลเลขทะเบียนนิติบุคคล ระบบจะแสดงชื่อนิติบุคคล และวันที่จดทะเบียน ซึ่งเป็นข้อมูลที่อ่านมาจากฐานข้อมูลนิติบุคคลของกรมพัฒนาธุรกิจการค้า

RCP010100 : การจดทะเบียนจัดตั้งทะเบียนพาณิชย์

สำนักงานจดทะเบียน *	99003 : อบต. ทดสอบหนึ่ง		
อำเภอ (สนง.)	เมืองทดสอบ	จังหวัด (สนง.)	ทดสอบ
ทะเบียนเลขที่ *	0991620030111	เลขที่คำขอ ก.พ.ร.	
เลขที่คำขอจัดตั้ง *	9900362000104		
เลขที่คำขอ *	9900362000104	วันที่รับจดทะเบียนจัดตั้งใหม่ *	03/10/2562
นายทะเบียน *	kadmt : น.ส.สราญจิต คำเมืองชัย		

[1-8] ข้อมูลหลัก [15] เว็บไซต์ [9] รับโอนพาณิชย์กิจ [10] ตั้งสำนักงานสาขา [11-13] ผู้เป็นหุ้นส่วนเงินลงทุน [14] อื่นๆ เอกสารแนบ

▼ [1] ชื่อผู้ประกอบการพาณิชย์กิจ

ผู้ประกอบการพาณิชย์กิจ	<input type="radio"/> บุคคลธรรมดา <input type="radio"/> นิติบุคคล <input checked="" type="radio"/> อื่นๆ		
เลขที่อ้างอิง *	AA00100100	วันเกิด	01/08/2560
คำนำหน้าชื่อ		ชื่อ *	ห้างหุ้นส่วนสามัญ พันธกิจ
คำนำหน้าชื่อ (EN)		ชื่อ (EN)	
เลขที่ *	33/3	หมู่ที่	
อาคาร		ชั้นที่	
ตรอก/ซอย		ถนน	
จังหวัด *	ทดสอบ	อำเภอ/เขต *	เมืองทดสอบ
ที่อยู่ต่างประเทศ		ตำบล/แขวง *	ทดสอบหนึ่ง
รหัสไปรษณีย์	99100	โทรศัพท์	099-0009999
e-Mail	email@gmail.com		
		ประเทศ *	ไทย
		โทรสาร	



หน้าจอบันทึกการจัดตั้งทะเบียนพาณิชย์ – ชื่อผู้ประกอบการพาณิชย์กิจ(อื่น ๆ)

- กรณีประเภทผู้ประกอบการพาณิชย์กิจเป็น “อื่น ๆ”
  - ระบุเลือกประเภทดังนี้
    - ห้างหุ้นส่วนสามัญ
    - คณะบุคคล
    - กิจการร่วมค้า
    - นิติบุคคลประเภทอื่น
    - บุคคลธรรมดาที่ไม่มีสัญชาติไทย
    - นิติบุคคลที่ไม่มีสัญชาติไทย
  - ป้อนข้อมูลเลขอ้างอิง หรือหากไม่มีให้ป้อนเครื่องหมาย (-) แทน โดยชื่อพาณิชย์กิจ อาจจะเป็นชื่อนิติบุคคล และชื่อผู้จัดการต่อท้าย เช่น
    - ห้างหุ้นส่วนสามัญ พันธกิจ โดยนายพัฒนา พัฒนาการค้า ผู้จัดการ
    - หรือ คณะบุคคล ก.พาณิชย์ โดยนายวรจักร อยู่บ้านบาตร ผู้จัดการ
    - หรือ กิจการร่วมค้า ก.พาณิชย์ โดยนายกรม พัฒนาธุรกิจการค้า ผู้จัดการ

▼ [2] ชื่อที่ใช้ในการประกอบพาณิชย์กิจ [4] จำนวนเงินทุน [7] วันที่เริ่มประกอบกิจการ [8] วันที่ขอจดทะเบียน

ชื่อพาณิชย์กิจการภาษาไทย \* ร้านฮอลลีวูดส์

ชื่อพาณิชย์กิจการโรมัน Holly-Woods

วันที่เริ่มประกอบกิจการ \* 01/10/2562  วันที่ขอจดทะเบียน 02/10/2562 

จำนวนเงินทุนที่นำมาใช้ \* 1,000,000.00 บาท

### หน้าจอบันทึกการจัดตั้งทะเบียนพาณิชย์ - ชื่อที่ใช้ในการประกอบพาณิชย์กิจ

- ชื่อที่ใช้ในการประกอบพาณิชย์กิจ
  - ป้อนข้อมูลชื่อพาณิชย์กิจการภาษาไทย และภาษาอังกฤษ (ถ้ามี)
  - ป้อนข้อมูลวันที่เริ่มประกอบกิจการ และวันที่ขอจดทะเบียน
  - ป้อนข้อมูลจำนวนเงินทุนที่นำมาใช้

▼ [3] ชนิดแห่งพาณิชย์กิจ

จำนวนวัตถุประสงค์ \* 2 ข้อ  พาณิชย์อิเล็กทรอนิกส์ + เพิ่มรายการ

ลำดับ	รหัสหลัก	รายละเอียดวัตถุประสงค์	ลบข้อมูล
1	16230	การผลิตภาพยนตร์ที่ทำจากไม้	-
2	47912	ขายปลีกทางอินเทอร์เน็ต	-

ป้อนเครื่องหมาย \* เพื่อแสดงชนิดอิเล็กทรอนิกส์

### หน้าจอบันทึกการจัดตั้งทะเบียนพาณิชย์ - ชนิดแห่งพาณิชย์กิจ

- ชนิดพาณิชย์กิจ
  - ป้อนข้อมูลรหัส หรือ ข้อความส่วนใดส่วนหนึ่งของวัตถุประสงค์ในช่องรหัสหลัก ระบบแสดงรายการที่ค้นหาพบ ผู้ใช้งานเลือกรายการที่ต้องการ
  - คลิกปุ่ม “เพิ่มรายการ” เพื่อเพิ่มข้อวัตถุประสงค์(จำกัดให้เพิ่มได้ไม่เกิน 4 ข้อ) ระบบแสดงจำนวนข้อของวัตถุประสงค์ให้อัตโนมัติ
  - กรณีผู้ใช้งานป้อนข้อมูลวัตถุประสงค์ที่เป็นพาณิชย์อิเล็กทรอนิกส์ ตัวอย่างเช่น 47912 : ขายปลีกทางอินเทอร์เน็ต ระบบจะแสดงสัญลักษณ์  พาณิชย์อิเล็กทรอนิกส์
  - กรณีผู้ใช้งานต้องการค้นหาวัตถุประสงค์ที่เป็นพาณิชย์อิเล็กทรอนิกส์ทั้งหมดขึ้นมาเพื่อเลือกให้ผู้ใช้งานป้อนเครื่องหมาย \* ที่ช่องรหัสหลัก ระบบจะแสดงรหัสพาณิชย์อิเล็กทรอนิกส์ทั้งหมดขึ้นมาให้เลือก

▼ [5] ที่ตั้งสำนักงานแห่งใหญ่  ที่อยู่เดียวกับผู้ประกอบการพาณิชย์

เลขที่ \* 55 หมู่ที่ 5 เลขรหัสประจำบ้าน 0001-885996-2

อาคาร \_\_\_\_\_ ชั้นที่ \_\_\_\_\_ เลขที่ห้อง \_\_\_\_\_ หมู่บ้าน \_\_\_\_\_

ซอย \_\_\_\_\_ ถนน ทดสอบ \_\_\_\_\_

จังหวัด \* ทดสอบ อำเภอ/เขต \* เมืองทดสอบ ตำบล /แขวง \* ทดสอบหนึ่ง

ที่อยู่(เพิ่มเติม) \_\_\_\_\_ ประเทศ \* ไทย

รหัสไปรษณีย์ 99100 โทรศัพท์ 02-2222000 โทรสาร 02-2222111

e-Mail hollywoods\_test@gmail.com

### หน้าจอบันทึกการจัดตั้งทะเบียนพาณิชย์ – ที่ตั้งสำนักงานแห่งใหญ่

- ที่ตั้งสำนักงานแห่งใหญ่
  - ป้อนข้อมูลรายละเอียดของที่ตั้งสำนักงานแห่งใหญ่ และเบอร์โทรศัพท์
  - กรณีที่ที่ตั้งสำนักงานแห่งใหญ่เป็นที่ตั้งเดียวกับที่อยู่ของผู้ประกอบการพาณิชย์ ให้คลิก  ที่อยู่เดียวกับผู้ประกอบการพาณิชย์ ระบบจะแสดงข้อมูลที่ตั้งเดียวกับผู้ประกอบการพาณิชย์ให้อัตโนมัติ

**หมายเหตุ :** กรณีที่อยู่ผู้ประกอบการ ไม่อยู่ในพื้นที่ขอยื่นจดทะเบียน แต่เลือกที่อยู่เดียวกับผู้ประกอบการ ระบบจะแจ้งเตือน “ไม่สามารถใช้ที่อยู่เดียวกับผู้ประกอบการได้ เนื่องจากที่ตั้งสำนักงานแห่งใหญ่ไม่อยู่ในเขตพื้นที่” กรณีนี้ทำให้ต้องใช้วิธีป้อนข้อมูลที่ตั้งสำนักงานแห่งใหญ่เข้าไปเอง

▼ [6] ชื่อผู้จัดการ [เพิ่มรายชื่อผู้จัดการ](#)



ลำดับ	เลขประจำตัวประชาชน	ชื่อ - สกุล ผู้จัดการ	ลมข้อมูล	แก้ไขข้อมูล
ไม่พบข้อมูล				


### หน้าจอบันทึกการจัดตั้งทะเบียนพาณิชย์ – ชื่อผู้จัดการ(ส่วนที่ 1/3)

- ชื่อผู้จัดการ
  - ผู้ใช้งานคลิกปุ่ม “เพิ่มรายชื่อผู้จัดการ” ระบบแสดงหน้าต่างเพิ่มข้อมูลให้ผู้ใช้งานป้อนข้อมูล
  - ป้อนข้อมูลเลขประจำตัวประชาชน, วันเกิด, ชื่อ-นามสกุล และที่อยู่ของผู้จัดการ
  - กรณีผู้จัดการไม่ใช่คนไทย ให้เลือกเปลี่ยนสัญชาติก่อน จากนั้นให้ระบุเลขหนังสือเดินทางหรือเลขบัตรที่แสดงตัวตนของผู้จัดการ
  - กรณีเป็นคนเดียวกับผู้ประกอบการพาณิชย์ ให้คลิก  บุคคลเดียวกับผู้ประกอบการพาณิชย์ ระบบจะแสดงข้อมูลเดียวกับผู้ประกอบการพาณิชย์ให้อัตโนมัติ
  - คลิกปุ่ม “เพิ่มข้อมูล” เพื่อจัดเก็บลงตาราง (สามารถเพิ่มข้อมูลได้มากกว่า 1 รายการ)

**เพิ่มรายชื่อผู้จัดการ**

บุคคลเดียวกับผู้ประกอบการไทยกิจ

เลขประจำตัวประชาชน \* 8-2784-80618-07-1 วันเกิด 08/04/2530  อายุ 32 ปี สัญชาติ \* ไทย 




คำนำหน้าชื่อ นาย  ชื่อ \* พิภพ นามสกุล \* รักษา


คำนำหน้าชื่อ (EN) MR. ชื่อ (EN) PIPHOP นามสกุล (EN) RAKSA

เลขที่ 55 หมู่ที่ 5 เลขรหัสประจำบ้าน 0001-885996-2

อาคาร \_\_\_\_\_ ชั้นที่ \_\_\_\_\_ เลขที่ห้อง \_\_\_\_\_ หมู่บ้าน \_\_\_\_\_

ตรอก/ซอย \_\_\_\_\_ ถนน ทดสอบ

จังหวัด ทดสอบ  อำเภอ/เขต เมืองทดสอบ  ตำบล/แขวง ทดสอบหนึ่ง 



ที่อยู่ต่างประเทศ \_\_\_\_\_ ประเทศ ไทย 

รหัสไปรษณีย์ 99100 โทรศัพท์ 02-2222000 โทรสาร 02-2222111

[เพิ่มข้อมูล](#) [ปิด](#)

หน้าจอบันทึกการจัดตั้งทะเบียนพาณิชย์ - ชื่อผู้จัดการ(ส่วนที่ 2/3)

▼ [6] ชื่อผู้จัดการ [เพิ่มรายชื่อผู้จัดการ](#)

ลำดับ	เลขประจำตัวประชาชน	ชื่อ - สกุล ผู้จัดการ	ลบข้อมูล	แก้ไขข้อมูล
1	8278480618071	พิภพ รักษา		

หน้าจอบันทึกการจัดตั้งทะเบียนพาณิชย์ - ชื่อผู้จัดการ(ส่วนที่ 3/3)

▼ รายละเอียดเว็บไซต์

1. Owner Firstname PIPHOP Owner Lastname RAKSA

2. Company Name Holly-Woods

3. Address

Number. 55 Moo 5 House No. 0001-885996-2

Building Floor Room No. Village

Soi Road TODSOB

Province TODSOB District MUEANG TODSOB Sub-district TODSOB ONE

Postal code 99100 Tel. 02-2222000 Fax No. 02-2222111

4. ช่องทางออนไลน์ \* Facebook ชื่อเว็บไซต์ (Website) \* www.facebook.com/Holly-Woods

5. ชนิดพาณิชย์กิจ

1. ขายปลีกทางอินเทอร์เน็ต

6. หมวดหมู่ของเว็บไซต์ \*

01 การศึกษา  02 การเงิน กฎหมาย และบัญชี  03 การแพทย์ และสุขภาพ

04 เกมส์/ของเล่น/ของขวัญ/เบ็ดเตล็ด  05 กีฬา และสันทนาการ  06 ข่าว-สื่อ

07 คอมพิวเตอร์และอินเทอร์เน็ต  08 เครื่องมือสื่อสาร/กล้อง  09 เครื่องมือเครื่องใช้อุตสาหกรรม

10 คำปลีก  11 ท่องเที่ยว  12 บุคคล/สังคม/มานุษยวิทยา

13 นันทนาการ และนันทนาการ  14 ศิลปะและวัฒนธรรม  15 ยานยนต์

16 แฟชั่น/เครื่องแต่งกาย/เครื่องประดับ  17 อาหาร และเครื่องดื่ม  18 อสังหาริมทรัพย์/ออกแบบ/ตกแต่ง/บ้านและสวน

99 อื่นๆ

โปรดระบุ การผลิตภาพยนตร์ที่ทำจากไม้

7. ระบบส่งจอง/ส่งซื้อสินค้าที่ใช้

ระบบกระดาษ  ระบบกรอกฟอร์ม  e-Mail  โทรศัพท์  โทรสาร  อื่นๆ

โปรดระบุ inbox www.facebook.com/Holly-Woods

8. วิธีการชำระเงิน

ชำระเงินแบบออฟไลน์ (โอนเงินผ่านธนาคาร ชำระเงินทางไปรษณีย์ ชำระเงินกับพนักงาน เป็นต้น)

ชำระเงินออนไลน์ ผ่านบัตรเครดิต

ชำระเงินออนไลน์ ผ่านระบบ e-Banking

ชำระเงินออนไลน์ ผ่านตัวกลางชำระเงิน เช่น PayPal, PaySbuy เป็นต้น

อื่นๆ

โปรดระบุ ณ ร้านฮอลลีวูดส์

9. วิธีการส่งสินค้า

บริษัทขนส่ง  ไปรษณีย์  พนักงานส่งสินค้า  Download  e-Mail  อื่นๆ

โปรดระบุ รับสินค้า ณ ร้านฮอลลีวูดส์

10. จำนวนเงินทุน (ที่ใช้ในการพาณิชย์อิเล็กทรอนิกส์) 100,000

11. หมายเลขโทรศัพท์ 02-2222000 12. โทรสาร 02-2222111

13. e-Mail \* (ที่ใช้ในการขอรับ Source Code) hollywoods\_test@gmail.com 14. ชื่อ พิกพ นามสกุล รักษา (ผู้จัดการ) รักษา

15. สำนักงานที่จดทะเบียน อบต. ทดสอบหนึ่ง

### หน้าจอบันทึกการจัดตั้งทะเบียนพาณิชย์ - เว็บไซต์

#### 3. คลิก Tab “เว็บไซต์”

- ระบบเปิด “Tab เว็บไซต์” ให้ผู้ใช้งานป้อนข้อมูล เมื่อมีการป้อนข้อมูลชนิดแห่งพาณิชย์กิจเป็นพาณิชย์อิเล็กทรอนิกส์ จาก Tab ข้อมูลหลัก
- ระบบแสดงที่อยู่ภาษาอังกฤษ
- ผู้ใช้งานป้อนข้อมูลช่องทางออนไลน์, ชื่อเว็บไซต์, หมวดหมู่เว็บไซต์, ระบบส่งจอง/ส่งซื้อสินค้าที่ใช้, วิธีการชำระเงิน, วิธีการส่งสินค้า, จำนวนเงินทุน และอีเมล

[1-8] ข้อมูลหลัก [15] เว็บไซต์ **[9] รับโอนพาณิชย์กิจ** [10] ที่ตั้งสำนักงานสาขา [11-13] ผู้เป็นหุ้นส่วนเงินลงทุน [14] อื่นๆ เอกสารแนบ

▼ [9] รับโอนพาณิชย์กิจจาก

โอนจากทะเบียนเลขที่ \*  เลขที่คำขอจัดตั้ง \*

เลขประจำตัวประชาชน  วันเกิด  อายุ 0 ปี สัญชาติ  ไม่ระบุ ▼

ค่านำเข้าชื่อ  ชื่อ  นามสกุล

เลขที่  หมู่ที่  เลขรหัสประจำบ้าน

อาคาร  ชั้นที่  เลขที่ห้อง  หมู่บ้าน

ตรอก/ซอย  ถนน

จังหวัด  อำเภอ/เขต  ตำบล/แขวง  ▼

ที่อยู่ต่างประเทศ  ประเทศ  ไม่ระบุ ▼

รหัสไปรษณีย์  โทรศัพท์  โทรสาร

ชื่อพาณิชย์กิจ(เดิม)  โอนเมื่อวันที่

สาเหตุที่โอน

### หน้าจอบันทึกการจัดตั้งทะเบียนพาณิชย์ – รายละเอียดเว็บไซต์

#### 4. คลิก Tab “รับโอนพาณิชย์กิจ”

- ผู้ใช้งานป้อนข้อมูลทะเบียนเลขที่ และ เลขที่คำขอจัดตั้ง(ที่มีสถานะจดทะเบียนเป็น เลิก) ระบบจะแสดงรายละเอียดข้อมูลให้อัตโนมัติ
- ผู้ใช้งานป้อนข้อมูล โอนเมื่อวันที่ และสาเหตุที่โอน

หมายเหตุ : ป้อนข้อมูลเฉพาะผู้ประกอบการพาณิชย์กิจที่มีการรับโอนพาณิชย์กิจเท่านั้น

[1-8] ข้อมูลหลัก [15] เว็บไซต์ [9] รับโอนพาณิชย์กิจ **[10] ที่ตั้งสำนักงานสาขา** [11-13] ผู้เป็นหุ้นส่วนเงินลงทุน [14] อื่นๆ เอกสารแนบ

▼ ที่ตั้งสำนักงานสาขา

[เพิ่มที่ตั้งสำนักงานสาขา](#)

ลำดับ	ที่อยู่สำนักงานสาขา	ลบข้อมูล	แก้ไขข้อมูล
ไม่พบข้อมูล			

> ที่ตั้งโรงเก็บสินค้า

> ตัวแทนค้าต่าง

### หน้าจอบันทึกการจัดตั้งทะเบียนพาณิชย์ – ที่ตั้งสำนักงานสาขา

#### 5. คลิก Tab “ที่ตั้งสำนักงานสาขา”

- ป้อนข้อมูลที่ตั้งสำนักงานสาขา
  - คลิกปุ่ม “เพิ่มที่ตั้งสำนักงานสาขา” ระบบแสดงหน้าต่างเพิ่มข้อมูลให้ผู้ใช้งานป้อนข้อมูลรายละเอียดที่ตั้งสำนักงานสาขา
  - คลิกปุ่ม “เพิ่มข้อมูล” เพื่อจัดเก็บลงตาราง (สามารถเพิ่มข้อมูลได้มากกว่า 1 รายการ) ดังรูป

ที่ตั้งสำนักงานสาขา

เลขที่ \* 23 หมู่ที่ 1 เลขรหัสประจำบ้าน

อาคาร ชั้นที่ เลขที่ห้อง หมู่บ้าน

ซอย ถนน

จังหวัด \* กรุงเทพมหานคร อำเภอ/เขต \* เขตคลองเตย ตำบล/แขวง \* คลองเตย

ที่อยู่ในต่างประเทศ ประเทศ ไนระบบ

รหัสไปรษณีย์ 10110 โทรศัพท์ 02-1234455 โทรสาร

เพิ่มข้อมูล ปิด

หน้าจอบันทึกการจัดตั้งทะเบียนพาณิชย์ - ที่ตั้งสำนักงานสาขา

▼ ที่ตั้งสำนักงานสาขา

เพิ่มที่ตั้งสำนักงานสาขา

ลำดับ	ที่อยู่สำนักงานสาขา	ลบข้อมูล	แก้ไขข้อมูล
1	เลขที่ 23 หมู่ที่ 1 แขวงคลองเตย เขตคลองเตย กรุงเทพมหานคร 10110	-	✎

หน้าจอบันทึกการจัดตั้งทะเบียนพาณิชย์ - ที่ตั้งสำนักงานสาขา

[1-8] ข้อมูลหลัก [15] เริ่มใช้ [9] รับโอนพาณิชย์กิจ [10] ที่ตั้งสำนักงานสาขา [11-13] ผู้เป็นหุ้นส่วนเงินลงทุน [14] อื่นๆ เอกสารแนบ

> ที่ตั้งสำนักงานสาขา

▼ ที่ตั้งโรงเก็บสินค้า

เพิ่มที่ตั้งโรงเก็บสินค้า

ลำดับ	ที่ตั้งโรงเก็บสินค้า	ลบข้อมูล	แก้ไขข้อมูล
	ไม่พบข้อมูล		

> ตัวแทนค้าต่าง

หน้าจอบันทึกการจัดตั้งทะเบียนพาณิชย์ - ที่ตั้งโรงเก็บสินค้า

- ป้อนข้อมูลที่ตั้งโรงเก็บสินค้า
  - คลิกปุ่ม “เพิ่มที่ตั้งโรงเก็บสินค้า” ระบบแสดงหน้าต่างเพิ่มข้อมูลให้ผู้ใช้งานป้อนข้อมูลรายละเอียดที่ตั้งโรงเก็บสินค้า
  - คลิกปุ่ม “เพิ่มข้อมูล” เพื่อจัดเก็บลงตาราง (สามารถเพิ่มข้อมูลได้มากกว่า 1 รายการ) ดังรูป

ที่ตั้งโรงเก็บสินค้า

เลขที่ \* 23/1 หมู่ที่ 2 เลขรหัสประจำบ้าน

อาคาร ชั้นที่ เลขที่ห้อง หมู่บ้าน

ซอย ถนน

จังหวัด \* กรุงเทพมหานคร อำเภอ/เขต \* เขตคลองเตย ตำบล/แขวง \* คลองเตย

ที่อยู่ต่างประเทศ ประเทศ ไทย

รหัสไปรษณีย์ 10110 โทรศัพท์ โทรสาร

เพิ่มข้อมูล ปิด

หน้าจอบันทึกการจัดตั้งทะเบียนพาณิชย์ – รายละเอียดที่ตั้งโรงเก็บสินค้า

▼ ที่ตั้งโรงเก็บสินค้า

เพิ่มที่ตั้งโรงเก็บสินค้า

ลำดับ	ที่ตั้งโรงเก็บสินค้า	ลบข้อมูล	แก้ไขข้อมูล
1	เลขที่ 23/1 หมู่ที่ 2 แขวง คลองเตย เขตคลองเตย กรุงเทพมหานคร 10110	-	✎

หน้าจอบันทึกการจัดตั้งทะเบียนพาณิชย์ – รายการที่ตั้งโรงเก็บสินค้า

[1-8] ข้อมูลหลัก [15] เว็บไซต์ [9] รับโอนพาณิชย์กิจ [10] ที่ตั้งสำนักงานสาขา [11-13] ผู้เป็นหุ้นส่วนเงินลงทุน [14] อื่นๆ เอกสารแนบ

> ที่ตั้งสำนักงานสาขา

> ที่ตั้งโรงเก็บสินค้า

▼ ตัวแทนค้าต่าง

เพิ่มตัวแทนค้าต่าง

ลำดับ	ชื่อตัวแทนค้าต่าง	ที่อยู่	ลบข้อมูล	แก้ไขข้อมูล
ไม่พบข้อมูล				

หน้าจอบันทึกการจัดตั้งทะเบียนพาณิชย์ – ตัวแทนค้าต่าง

- ป้อนข้อมูลตัวแทนค้าต่าง
  - คลิกปุ่ม “เพิ่มตัวแทนค้าต่าง” ระบบแสดงหน้าต่างเพิ่มข้อมูลให้ผู้ใช้งานป้อนข้อมูลรายละเอียดตัวแทนค้าต่าง
  - คลิกปุ่ม “เพิ่มข้อมูล” เพื่อจัดเก็บลงตาราง (สามารถเพิ่มข้อมูลได้มากกว่า 1 รายการ) ดังรูป

**ตัวแทนค้าต่าง**

ตัวแทนค้าต่างคือ \* ร้านค้าไม่งาม

เลขที่ \* 23 หมู่ที่ 1 เลขรหัสประจำบ้าน

อาคาร ชั้นที่ เลขที่ห้อง หมู่บ้าน

ซอย ถนน

จังหวัด \* กรุงเทพมหานคร อำเภอ/เขต \* เขตคลองเตย ตำบล/แขวง \* คลองเตย

ที่อยู่ในต่างประเทศ ประเทศ ไม่ระบุ

รหัสไปรษณีย์ 10110 โทรศัพท์ โทรสาร

[เพิ่มข้อมูล](#) [ปิด](#)

หน้าจอบันทึกการจัดตั้งทะเบียนพาณิชย์ – รายละเอียดตัวแทนค้าต่าง

**ตัวแทนค้าต่าง** [เพิ่มตัวแทนค้าต่าง](#)

ลำดับ	ชื่อตัวแทนค้าต่าง	ที่อยู่	ลบข้อมูล	แก้ไขข้อมูล
1	ร้านค้าไม่งาม	เลขที่ 23 หมู่ที่ 1 แขวง คลองเตย เขตคลองเตย กรุงเทพมหานคร 10110	-	✎

หน้าจอบันทึกการจัดตั้งทะเบียนพาณิชย์ – รายการตัวแทนค้าต่าง

[1-8] ข้อมูลหลัก [15] เว็บไซต์ [9] รับโอนพาณิชย์กิจ [10] ที่ตั้งสำนักงานสาขา **[11-13] ผู้เป็นหุ้นส่วนเงินลงทุน** [14] อื่นๆ เอกสารแนบ

[11] ชื่อ อายุ เชื้อชาติ สัญชาติ ตำบลที่อยู่ และจำนวนทุนลงทุนของผู้เป็นหุ้นส่วนและจำนวนเงินลงทุนของห้างหุ้นส่วน [13] หุ้นส่วนออกหรือตาย

ผู้เป็นหุ้นส่วนทั้งหมด 0 คน    หุ้นส่วนใหม่ 0 คน    หุ้นส่วนออกหรือตาย 0 คน    [เพิ่มผู้เป็นหุ้นส่วน](#)

ลำดับ	เลขประจำตัวประชาชน	ชื่อ - สกุล ผู้เป็นหุ้นส่วน	ลงทุนด้วย	จำนวนเงิน	สถานะ	ลบข้อมูล	แก้ไขข้อมูล
ไม่พบข้อมูล							

> [12] จำนวนเงินทุน จำนวนหุ้น และมูลค่าของบริษัทจำกัด จำนวนและมูลค่าหุ้นที่บุคคลแต่ละสัญชาติถืออยู่

หน้าจอบันทึกการจัดตั้งทะเบียนพาณิชย์ – ผู้เป็นหุ้นส่วนเงินลงทุน

#### 6. คลิก Tab “ผู้เป็นหุ้นส่วนเงินลงทุน”

- ป้อนข้อมูลชื่อ อายุ เชื้อชาติ สัญชาติ ตำบลที่อยู่ และจำนวนทุนลงทุนของผู้เป็นหุ้นส่วนและจำนวนเงินลงทุนของห้างหุ้นส่วน และป้อนสถานะหุ้นส่วนออกหรือตาย
  - คลิกปุ่ม “เพิ่มผู้เป็นหุ้นส่วน” ระบบแสดงหน้าต่างเพิ่มข้อมูล
  - ระบบแสดงค่าเริ่มต้นของสถานะเป็น มีชีวิตอยู่
  - ป้อนข้อมูล เลขประจำตัวประชาชน, วันเกิด, ชื่อ-นามสกุล และที่อยู่ของผู้เป็นหุ้นส่วน
  - กรณีผู้เป็นหุ้นส่วนไม่ใช่คนไทย ให้เลือกเปลี่ยนสัญชาติก่อน จากนั้นให้ระบุเลขหนังสือเดินทางหรือเลขบัตรที่แสดงตัวตนของผู้เป็นหุ้นส่วน
  - ป้อนข้อมูล การลงทุนด้วย เงินสด หรือ ทรัพย์สิน คิดเป็นจำนวนเงิน(บาท)

- คลิกปุ่ม “เพิ่มข้อมูล” เพื่อจัดเก็บลงตาราง (สามารถบันทึกได้มากกว่า 1 รายการ)
- ระบบแสดงจำนวนผู้เป็นหุ้นส่วนใหม่ให้อัตโนมัติ ดังรูป

เพิ่มชื่อ อายุ เชื้อชาติ สัญชาติ ตำบลที่อยู่ และจำนวนหุ้นลงหุ้นของผู้เป็นหุ้นส่วนและจำนวนเงินหุ้นของห้างหุ้นส่วน

สถานะ  มีชีวิตอยู่  ลาออก  ตาย

เลขประจำตัวประชาชน \* 6-8327-60203-31-1 วันเกิด 01/08/2521 อายุ 41 ปี สัญชาติ \* ไทย

คำนำหน้าชื่อ นาง ชื่อ \* อรุณี นามสกุล \* เดชา

คำนำชื่อ (EN) MRS. ชื่อ (EN) ARUNEE นามสกุล (EN) DECHA

เลขที่ 55 หมู่ที่ 5 เลขรหัสประจำบ้าน

อาคาร ชั้นที่ เลขที่ห้อง หมู่บ้าน

ซอย ถนน

จังหวัด กรุงเทพมหานคร อำเภอ/เขต เขตดอนเมือง ตำบล/แขวง ดอนเมือง

ที่อยู่ต่างประเทศ ประเทศ ไนโรบี

รหัสไปรษณีย์ 10210 โทรศัพท์ 081-5525562 โทรสาร

ลงหุ้นด้วย 01 เงินสด จำนวน(บาท) 200,000.00

**เพิ่มข้อมูล** **ปิด**

หน้าจอบันทึกจัดตั้งทะเบียนพาณิชย์ – การเพิ่มผู้เป็นหุ้นส่วนเงินลงทุน

▼ [11] ชื่อ อายุ เชื้อชาติ สัญชาติ ตำบลที่อยู่ และจำนวนหุ้นลงหุ้นของผู้เป็นหุ้นส่วนและจำนวนเงินหุ้นของห้างหุ้นส่วน [13] หุ้นส่วนออกหรือตาย

ผู้เป็นหุ้นส่วนทั้งหมด 1 คน    หุ้นส่วนใหม่ 1 คน    หุ้นส่วนออกหรือตาย 0 คน    **เพิ่มผู้เป็นหุ้นส่วน**

ลำดับ	เลขประจำตัวประชาชน	ชื่อ - สกุล ผู้เป็นหุ้นส่วน	ลงหุ้นด้วย	จำนวนเงิน	สถานะ	ลบข้อมูล	แก้ไขข้อมูล
1	6832760203311	อรุณี เดชา	เงินสด	200000.0	มีชีวิตอยู่	-	✎

หน้าจอบันทึกจัดตั้งทะเบียนพาณิชย์ – แสดงการเพิ่มผู้เป็นหุ้นส่วนเงินลงทุน

[1-8] ข้อมูลหลัก [15] เริ่มใช้ [9] รับโอนพาณิชย์กิจ [10] ที่ตั้งสำนักงานสาขา [11-13] ผู้เป็นหุ้นส่วนเงินลงทุน [14] อื่นๆ เอกสารแนบ

▶ [11] ชื่อ อายุ เชื้อชาติ สัญชาติ ตำบลที่อยู่ และจำนวนหุ้นลงหุ้นของผู้เป็นหุ้นส่วนและจำนวนเงินหุ้นของห้างหุ้นส่วน [13] หุ้นส่วนออกหรือตาย

▼ [12] จำนวนเงินหุ้น จำนวนหุ้น และมูลค่าของบริษัทจำกัด จำนวนและมูลค่าหุ้นที่บุคคลแต่ละสัญชาติถืออยู่

ทุนจดทะเบียน 1,000,000.00 บาท แบ่งออกเป็น 0 หุ้น มูลค่าหุ้นละ 0.00 บาท **เพิ่มจำนวนเงินหุ้น**

ลำดับ	สัญชาติ	ถือหุ้น(หุ้น)	ลบข้อมูล	แก้ไขข้อมูล
ไม่พบข้อมูล				

หน้าจอบันทึกจัดตั้งทะเบียนพาณิชย์ – เพิ่มจำนวนทุน จำนวนหุ้น

เพิ่มจำนวนเงินทุน จำนวนหุ้น และมูลค่าของบริษัทจำกัด จำนวนและมูลค่าหุ้นที่บุคคลแต่ละสัญชาติถืออยู่

สัญชาติ \* ไทย   ถือหุ้น \* 10  หุ้น

หน้าจอบันทึกการจัดตั้งทะเบียนพาณิชย์ – เพิ่มจำนวนทุน จำนวนหุ้น

- จำนวนเงินทุน จำนวนหุ้น และมูลค่าของบริษัทจำกัด จำนวนและมูลค่าหุ้นที่บุคคลแต่ละสัญชาติถืออยู่
  - คลิกปุ่ม “เพิ่มจำนวนเงินทุน” ระบบแสดงหน้าต่างเพิ่มข้อมูล
  - ป้อนข้อมูล สัญชาติ และ จำนวนถือหุ้น
  - คลิกปุ่ม “เพิ่มข้อมูล” เพื่อจัดเก็บลงตาราง (สามารถบันทึกได้มากกว่า 1 รายการ)
  - ระบบแสดงข้อมูลมูลค่าหุ้นที่ผู้ใช้งานป้อนข้อมูล ดังรูป

▼ [12] จำนวนเงินทุน จำนวนหุ้น และมูลค่าของบริษัทจำกัด จำนวนและมูลค่าหุ้นที่บุคคลแต่ละสัญชาติถืออยู่

ทุนจดทะเบียน 1,000,000.00 บาท แบ่งออกเป็น 10 หุ้น มูลค่าหุ้นละ 20,000.00 บาท

ลำดับ	สัญชาติ	ถือหุ้น(หุ้น)	ลบข้อมูล	แก้ไขข้อมูล
1	ไทย	10	<input type="button" value="-"/>	<input type="button" value="✎"/>

หน้าจอบันทึกการจัดตั้งทะเบียนพาณิชย์ – แสดงการเพิ่มจำนวนทุน จำนวนหุ้น

[1-8] ข้อมูลหลัก [15] เว็บไซต์ [9] รับโอนพาณิชย์กิจ [10] ที่ตั้งสำนักงานสาขา [11-13] ผู้เป็นหุ้นส่วนเงินลงทุน [14] อื่นๆ เอกสารแนบ

อื่นๆ

หน้าจอบันทึกการจัดตั้งทะเบียนพาณิชย์ – อื่น ๆ

## 7. คลิก Tab “อื่น ๆ”

- ระบบแสดงจอภาพให้ป้อนข้อมูลอื่น ๆ ที่ต้องการแจ้งรายละเอียดในการจดทะเบียนพาณิชย์

[1-8] ข้อมูลหลัก [15] เริ่มใช้ [9] รับโอนพาดิเชยกิจ [10] ที่ตั้งสำนักงานสาขา [11-13] ผู้ถือหุ้นส่วนเงินลงทุน [14] อื่นๆ **เอกสารแนบ**



📎 : จำกัดขนาดไฟล์ละ ไม่เกิน 10 Mb และทุกขนาดไฟล์รวมกันได้ไม่เกิน 50 Mb

**+ เลือกไฟล์**

ลำดับ	ชื่อไฟล์	รายละเอียด	ขนาดไฟล์ (KB)	ดาวน์โหลด	ลบข้อมูล
ไม่พบข้อมูล					

## หน้าจอบันทึกการจัดตั้งทะเบียนพาณิชย์ – เอกสารแนบ



### 8. คลิก Tab “เอกสารแนบ”

- ผู้ใช้ต้องจัดเตรียมเอกสารประกอบคำขอจดทะเบียน ที่อยู่ในรูปแบบอิเล็กทรอนิกส์ไฟล์ เช่น pdf , png , tiff , .jpg , .png เป็นต้น
- คลิกปุ่ม **+ เลือกไฟล์** และเลือกไฟล์ที่จัดเตรียมไว้
- ระบบจะทำการอัปโหลดไฟล์ เมื่อระบบอัปโหลดสำเร็จ ผู้ใช้สามารถป้อนคำอธิบายหรือชื่อของเอกสารเพื่อใช้บ่งชี้ไฟล์เอกสารแนบในช่องรายละเอียด และสามารถแนบไฟล์เอกสารได้มากกว่า 1 รายการ
- คลิกปุ่ม “ดาวน์โหลด” (  ) เพื่อทำการตรวจสอบไฟล์เอกสารที่อัปโหลด
- คลิกปุ่ม “ลบ” (  ) เพื่อลบไฟล์เอกสารที่ไม่ต้องการ

[1-8] ข้อมูลหลัก [15] เริ่มใช้ [9] รับโอนพาดิเชยกิจ [10] ที่ตั้งสำนักงานสาขา [11-13] ผู้ถือหุ้นส่วนเงินลงทุน [14] อื่นๆ **เอกสารแนบ**

📎 : จำกัดขนาดไฟล์ละ ไม่เกิน 10 Mb และทุกขนาดไฟล์รวมกันได้ไม่เกิน 50 Mb

**+ เลือกไฟล์**

ลำดับ	ชื่อไฟล์	รายละเอียด	ขนาดไฟล์ (KB)	ดาวน์โหลด	ลบข้อมูล
1	IQI010100-0.png	<input type="text" value="สำเนาบัตรประจำตัวประชาชน"/>	11		
2	IQI010100-1.jpg	<input type="text" value="สำเนาทะเบียนบ้าน"/>	27		

## หน้าจอบันทึกการจัดตั้งทะเบียนพาณิชย์ – เอกสารแนบ

**RCP010100 : การจดทะเบียนจัดตั้งทะเบียนพาณิชย์**

สำนักงานจดทะเบียน \* 99003 : อบต. ทดสอบหนึ่ง

อำเภอ (สนง.) เมืองทดสอบ จังหวัด (สนง.) ทดสอบ

ทะเบียนเลขที่ \* 8278480618071 เลขที่คำขอ ก.พ.ร.

เลขที่คำขอจัดตั้ง \* 9900362000104

เลขที่คำขอ \* 9900362000104 วันที่รับจดทะเบียนจัดตั้งใหม่ \* 03/10/2562

นายทะเบียน \* kadmt : น.ส.สราญจิต คำเมืองชัย

[1-8] ข้อมูลหลัก [15] เว็บไซต์ [9] รับโอนพาณิชย์กิจ [10] ที่ตั้งสำนักงานสาขา [11-13] ผู้เป็นหุ้นส่วนเงินลงทุน [14] อื่นๆ **เอกสารแนบ**

จำกัดขนาดไฟล์ละ ไม่เกิน 10 Mb และทุกขนาดไฟล์รวมกันได้ไม่เกิน 50 Mb

+ เลือกไฟล์

ลำดับ	ชื่อไฟล์	รายละเอียด	ขนาดไฟล์ (KB)	ดาวน์โหลด	ลบข้อมูล
1	IQ1010100-0.png	สำเนาบัตรประจำตัวประชาชน	11	↓	-
2	IQ1010100-1.jpg	สำเนาทะเบียนบ้าน	27	↓	-

บันทึก เริ่มใหม่ สอบถาม

**หน้าจอบันทึกการจัดตั้งทะเบียนพาณิชย์**

9. คลิกปุ่ม “บันทึก” เพื่อจัดเก็บข้อมูลในระบบ

- กรณีประเภทผู้ประกอบการพาณิชย์กิจเป็นบุคคลธรรมดาหรือนิติบุคคล
  - ระบบจะใช้เลขประจำตัวประชาชน หรือเลขทะเบียนนิติบุคคล เป็นเลขทะเบียนพาณิชย์
  - ระบบแสดงข้อความเลขที่คำขอจัดตั้งที่ระบบสร้างขึ้น
  - ระบบแสดงข้อความเลขที่คำขอ(ปัจจุบัน)ที่ระบบสร้างขึ้น
- กรณีประเภทผู้ประกอบการพาณิชย์กิจเป็นอื่นๆ
  - ระบบจะทำการสร้างเลขทะเบียนพาณิชย์ เลขที่คำขอจัดตั้ง และเลขที่คำขอ(ปัจจุบัน) ให้อัตโนมัติ ดังรูป

RCP010100 : การจดทะเบียนจัดตั้งทะเบียนพาณิชย์

สำนักงานจดทะเบียน \* 99003 : อบต. ทดสอบหนึ่ง

อำเภอ (สนง.) เมืองทดสอบ

ทะเบียนเลขที่ \* 8278480618071

เลขที่คำขอจัดตั้ง \* 9900362000104

เลขที่คำขอ \* 9900362000104

นายทะเบียน \* kadmt : น.ส.สรา

**บันทึกข้อมูลเรียบร้อย**

ชื่อพาณิชย์กิจ : **ร้านฮอลลิวูดส์**

ผู้ประกอบการพาณิชย์กิจ : **นาย พิภพ รักษา**

ทะเบียนเลขที่ : **8278480618071**

เลขที่คำขอจัดตั้ง : **9900362000104**

เลขที่คำขอ : **9900362000104**

ปิด | พิมพ์ใบสำคัญ

จำกัดขนาดไฟล์ละ ไม่เกิน 10 Mb และทุกขนาดไฟล์รวมกันได้ไม่เกิน 50 Mb

+ เลือกไฟล์

ลำดับ	ชื่อไฟล์	รายละเอียด	ขนาดไฟล์ (KB)	ดาวน์โหลด	ลบข้อมูล
1	IQI010100-0.png	สำเนาบัตรประจำตัวประชาชน	11	↓	-
2	IQI010100-1.jpg	สำเนาทะเบียนบ้าน	27	↓	-

### ข้อความแสดงผลการบันทึกจัดตั้งทะเบียนพาณิชย์

10. ระบบทำการสร้างข้อมูลใบสำคัญทะเบียนพาณิชย์ เพื่อให้ผู้ใช้งานตรวจสอบความถูกต้อง ก่อนทำการพิมพ์ใบสำคัญให้กับประชาชน
- กรณีผู้ใช้งาน เลือก ไม่พิมพ์ใบสำคัญ ให้คลิกปุ่ม “ปิด” โดยผู้ใช้งานสามารถพิมพ์ใบสำคัญภายหลังได้ (ดูรายละเอียดที่หัวข้อ **พิมพ์ใบสำคัญ**)
  - กรณีผู้ใช้งาน เลือก พิมพ์ใบสำคัญ ให้คลิกปุ่ม “พิมพ์ใบสำคัญ” ระบบแสดงใบสำคัญทะเบียนพาณิชย์ ดังรูป

คำขอจัดตั้งเลขที่ 9900362000104



ทะเบียนเลขที่ 8278480618071

## ใบทะเบียนพาณิชย์

สำนักงานทะเบียนพาณิชย์  
องค์การบริหารส่วนตำบลทดสอบหนึ่ง  
ใบสำคัญนี้ออกให้เพื่อแสดงว่า

นายพิภพ วิชา

ได้จดทะเบียนพาณิชย์ ตามพระราชบัญญัติทะเบียนพาณิชย์ พ.ศ.2499

เมื่อวันที่ 3 ตุลาคม พ.ศ. 2562

ชื่อที่ใช้ในการประกอบพาณิชย์กิจ

ร้านฮอลลีวูดส์

เขียนเป็นอักษรโรมัน

Holly-Woods

ชนิดแห่งพาณิชย์กิจ

การผลิตภาชนะบรรจุที่ทำจากไม้  
ขายปลีกทางอินเทอร์เน็ต

ที่ตั้งสำนักงานใหญ่

เลขที่ 55 หมู่ที่ 5 ถนน ทดสอบ ตำบลทดสอบหนึ่ง อำเภอเมืองทดสอบ จังหวัดทดสอบ  
99100

เว็บไซต์ : [www.facebook.com/Holly-Woods](http://www.facebook.com/Holly-Woods)

ออกให้ ณ วันที่ 3 ตุลาคม พ.ศ. 2562

นางสาวสราวุฒิจิต คำเมืองชัย

นายทะเบียนพาณิชย์

หน้าจอบันทึกการจัดตั้งทะเบียนพาณิชย์ - แสดงใบสำคัญทะเบียนพาณิชย์

[1-8] ข้อมูลหลัก [15] เริ่มใช้ [9] รับก่อนพาณิชย์กิจ [10] ที่ตั้งสำนักงานสาขา [11-13] ผู้เป็นหุ้นส่วนเงินลงทุน [14] อื่นๆ เอกสารแนบ

- > [1] ชื่อผู้ประกอบการพาณิชย์กิจ
- > [2] ชื่อที่ใช้ในการประกอบพาณิชย์กิจ [4] จำนวนเงินทุน [7] วันที่เริ่มประกอบกิจการ [8] วันที่ของจดทะเบียน
- > [3] ชนิดแห่งพาณิชย์กิจ
- > [5] ที่ตั้งสำนักงานแห่งใหญ่
- > [6] ชื่อผู้จัดการ

บันทึก เริ่มใหม่ **สอบถาม**

หน้าจอสำหรับเลือกไปยังหน้าจอสอบถามการจดทะเบียนจัดตั้งทะเบียนพาณิชย์

### การสอบถามข้อมูล

1. คลิกปุ่ม “สอบถาม” จากหน้าจอบันทึก
2. ระบบแสดงหน้าจอสอบถาม ให้ผู้ใช้งานระบุเงื่อนไขค้นหาข้อมูล
3. ผู้ใช้เลือกระบุเงื่อนไขที่ต้องการค้นหาข้อมูลรายการคำขอจดทะเบียนจัดตั้งทะเบียนพาณิชย์ โดยต้องระบุเงื่อนไขวันที่รับจดทะเบียนเป็นอย่างน้อย
4. คลิกปุ่ม “ค้นหา”
5. ระบบจะแสดงข้อมูลที่ค้นหาได้ในตารางแสดงผลการค้นหา ผู้ใช้งานสามารถคลิกเลือกรายการเพื่อแสดงรายละเอียดข้อมูลที่บันทึกไว้ สามารถแก้ไขข้อมูลหรือลบข้อมูลได้

RCP010100 : การจดทะเบียนจัดตั้งทะเบียนพาณิชย์

สำนักงานจดทะเบียน: 99003 : อบต. ทดสอบหนึ่ง

ทะเบียนเลขที่: 8278480618071 เลขที่คำขอจัดตั้ง: [ ]

ชื่อผู้ประกอบการพาณิชย์กิจ: [ ] นามสกุล: [ ]

ชื่อพาณิชย์กิจภาษาไทย: [ ]

ตั้งแต่เลขที่คำขอ: [ ] ถึงเลขที่: [ ]

ตั้งแต่วันที่รับจดทะเบียน \*: 01/10/2562 ถึงวันที่รับ \*: 31/10/2562

ประเภททะเบียน:  ทั้งหมด  ทะเบียนพาณิชย์  พาณิชย์อิเล็กทรอนิกส์

**ค้นหา** เริ่มใหม่ เพิ่มใหม่

ลำดับ	ทะเบียนเลขที่	เลขที่คำขอจัดตั้ง	ชื่อพาณิชย์กิจภาษาไทย	เลขที่คำขอ	วันที่รับจดทะเบียน
1	8278480618071	9900362000104	ร้านฮอลล์วิวดส์	9900362000104	03/10/2562

(1 of 1) << < 1 > >> 10

ทั้งหมด 1 รายการ

หน้าจอสอบถามการจดทะเบียนจัดตั้งทะเบียนพาณิชย์

## RCP010100 : การจดทะเบียนจัดตั้งทะเบียนพาณิชย์

สำนักงานจดทะเบียน *	99003 : อบต. ทดสอบหนึ่ง		
อำเภอ (สนง.)	เมืองทดสอบ	จังหวัด (สนง.)	ทดสอบ
ทะเบียนเลขที่ *	8278480618071	เลขที่คำขอ ก.พ.ร.	
เลขที่คำขอจัดตั้ง *	9900362000104		
เลขที่คำขอ *	9900362000104	วันที่รับจดทะเบียนจัดตั้งใหม่ *	03/10/2562
นายทะเบียน *	kadmt : น.ส.สาญจิต คำเมืองชัย		

[1-8] ข้อมูลหลัก [15] เริ่มใช้ [9] รับโอนพาณิชย์กิจ [10] ที่ตั้งสำนักงานสาขา [11-13] ผู้เป็นหุ้นส่วนเงินลงทุน [14] อื่นๆ เอกสารแนบ

## [1] ชื่อผู้ประกอบการพาณิชย์กิจ

ผู้ประกอบการพาณิชย์กิจ	<input checked="" type="radio"/> บุคคลธรรมดา <input type="radio"/> นิติบุคคล <input type="radio"/> อื่นๆ		
เลขประจำตัวประชาชน *	8-2784-80618-07-1	วันเกิด	08/04/2530 อายุ 32 ปี สัญชาติ * ไทย
คำนำหน้าชื่อ	นาย	ชื่อ *	พิภพ
คำนำหน้าชื่อ (EN)	MR.	ชื่อ (EN)	PIPHOP
เลขที่ *	55	หมู่ที่	5
อาคาร		ชั้นที่	
ตรอก/ซอย		เลขที่ห้อง	
จังหวัด *	ทดสอบ	อำเภอ/เขต *	เมืองทดสอบ
ที่อยู่ในต่างประเทศ		ตำบล/แขวง *	ทดสอบหนึ่ง
รหัสไปรษณีย์	99100	โทรศัพท์	02-2222000
e-Mail	piphop_test@gmail.com		

## [2] ชื่อที่ใช้ในการประกอบพาณิชย์กิจ [4] จำนวนเงินทุน [7] วันที่เริ่มประกอบกิจการ [8] วันที่ขอจดทะเบียน

ชื่อพาณิชย์กิจภาษาไทย *	ร้านฮอลลีวูดส์		
ชื่อพาณิชย์กิจอักษรโรมัน	Holly-Woods		
วันที่เริ่มประกอบกิจการ *	01/10/2562	วันที่ขอจดทะเบียน	02/10/2562
จำนวนเงินทุนที่นำมาใช้ *	1,000,000.00 บาท		

## [3] ชนิดแห่งพาณิชย์กิจ

จำนวนวัตถุประสงค์ *	2	ข้อ	<input checked="" type="checkbox"/> พาณิชย์อิเล็กทรอนิกส์	<a href="#">+ เพิ่มรายการ</a>
---------------------	---	-----	---	-------------------------------

ลำดับ	รหัสหลัก	รายละเอียดวัตถุประสงค์	ลบข้อมูล
1	16230	การผลิตภาพยนตร์ที่ห่างไกล	-
2	47912	ขายปลีกทางอินเทอร์เน็ต	-

ป้อนเครื่องหมาย \* เพื่อแสดงชนิดอิเล็กทรอนิกส์

## [5] ที่ตั้งสำนักงานใหญ่

เลขที่ *	55	หมู่ที่	5	เลขรหัสประจำบ้าน	0001-885996-2
อาคาร		ชั้นที่		หมู่บ้าน	
ซอย		ถนน	ทดสอบ	หมู่บ้าน	
จังหวัด *	ทดสอบ	อำเภอ/เขต *	เมืองทดสอบ	ตำบล / แขวง *	ทดสอบหนึ่ง
ที่อยู่(เพิ่มเติม)				ประเทศ *	ไทย
รหัสไปรษณีย์	99100	โทรศัพท์	02-2222000	โทรสาร	02-2222111
e-Mail	hollywoods_test@gmail.com				

## [6] ชื่อผู้จัดการ

<a href="#">เพิ่มรายชื่อผู้จัดการ</a>				
---------------------------------------	--	--	--	--

ลำดับ	เลขประจำตัวประชาชน	ชื่อ - สกุล ผู้จัดการ	ลบข้อมูล	แก้ไขข้อมูล
1	8278480618071	พิภพ รักษา	-	✎

[บันทึกแก้ไข](#)

[ลบ](#)

[เริ่มใหม่](#)

[สอบถาม](#)

หน้าจอแก้ไขจดทะเบียนจัดตั้งทะเบียนพาณิชย์

## การแก้ไขข้อมูล

1. ทำตามขั้นตอนการสอบถามข้อมูล คลิกเลือกรายการที่ต้องการ
2. ระบบแสดงรายละเอียดข้อมูลทะเบียนพาณิชย์ที่เลือกบนหน้าจอ
3. ระบบอนุญาตให้แก้ไขข้อมูลค่าของจัดตั้งทะเบียนพาณิชย์ ภายในจำนวนวันที่ผู้ดูแลส่วนกลางกำหนด และจะต้องเป็นค่าของจัดตั้งที่ยังไม่มีการจดทะเบียนเปลี่ยนแปลงทะเบียนพาณิชย์
4. ระบบอนุญาตให้แก้ไขข้อมูลได้ ยกเว้น ทะเบียนเลขที่, เลขที่คำขอจัดตั้ง, เลขที่คำขอ
5. ผู้ใช้แก้ไขข้อมูลที่ต้องการ จากนั้น คลิกปุ่ม “บันทึกแก้ไข”
6. ระบบจัดเก็บข้อมูลที่แก้ไขลงฐานข้อมูล ในกรณีที่มีการแก้ไขข้อมูลที่แสดงในใบสำคัญทะเบียนพาณิชย์ ผู้ใช้ต้องพิมพ์ใบสำคัญใหม่ (ดูขั้นตอนหัวข้อ พิมพ์ใบสำคัญ)

**หมายเหตุ :** กรณีแก้ไขคำขอจัดตั้งทะเบียนพาณิชย์ ที่เกินจำนวนวันที่ผู้ดูแลส่วนกลางกำหนด ระบบแจ้งเตือน “ไม่สามารถบันทึกแก้ไขข้อมูลได้ เนื่องจากเกินวันที่กำหนด”

หน้าหลัก > งานจดทะเบียนพาณิชย์ > จัดตั้งทะเบียนพาณิชย์

[5] ที่ตั้งสำนักงานใหญ่

ที่อยู่เดียวกับผู้ประกอบการ

เลขที่ \* 55 หมู่ที่ 5 เลขรหัสประจำบ้าน 0001-885996-2

อาคาร ชั้นที่ เลขที่ห้อง หมู่บ้าน

ชื่อย ถนน ทดสอบ

จังหวัด \* ทดสอบ อำเภอ ตำบล / แขวง \* ทดสอบหนึ่ง

ที่อยู่(เพิ่มเติม) ประเทศ \* ไทย

รหัสไปรษณีย์ 99002 โทรสาร 02-2222111

e-Mail hollywoods\_test@gmail.com

[6] ชื่อผู้จัดการ

เพิ่มรายชื่อผู้จัดการ

ลำดับ	เลขประจำตัวประชาชน	ชื่อ - สกุล ผู้จัดการ	ลบข้อมูล	แก้ไขข้อมูล
1	8278480618071	พิภพ รักษา	-	

บันทึกแก้ไข ลบ เริ่มใหม่ สอบถาม

หน้าจอแสดงข้อความยืนยันการลบข้อมูล

## การลบข้อมูล

1. ทำตามขั้นตอนการสอบถามข้อมูล คลิกเลือกรายการที่ต้องการ
2. ระบบแสดงรายละเอียดข้อมูลทะเบียนพาณิชย์ที่เลือกบนหน้าจอ
3. ระบบอนุญาตให้ลบข้อมูลค่าของจัดตั้งทะเบียนพาณิชย์ ภายในจำนวนวันที่ผู้ดูแลส่วนกลางกำหนด และจะต้องเป็นค่าของจัดตั้งที่ยังไม่มีการจดทะเบียนเปลี่ยนแปลงทะเบียนพาณิชย์
4. เมื่อผู้ใช้ต้องการลบข้อมูลค่าของจัดตั้งทะเบียนพาณิชย์ออกจากระบบ คลิกปุ่ม “ลบ”
5. ระบบแสดงข้อความยืนยันการลบข้อมูล

- คลิกปุ่ม “ยืนยัน” ระบบทำการลบข้อมูลออกจากฐานข้อมูล
  - คลิกปุ่ม “ยกเลิก” ระบบยกเลิกการทำงาน
6. คลิกปุ่ม “ยืนยัน” ระบบลบข้อมูลสำเร็จแสดงข้อความแจ้งว่า “ลบข้อมูลเรียบร้อยแล้ว”

หมายเหตุ : กรณีลบคำขอจัดตั้งทะเบียนพาณิชย์ ที่เกินจำนวนวันที่ผู้ดูแลส่วนกลางกำหนด ระบบแจ้งเตือน “ไม่สามารถลบข้อมูลได้ เนื่องจากเกินวันที่กำหนด”

## 2.2 การจดทะเบียนเปลี่ยนแปลงทะเบียนพาณิชย์

การจดทะเบียนเปลี่ยนแปลงทะเบียนพาณิชย์ เป็นเมนูสำหรับบันทึกคำขอจดทะเบียนเปลี่ยนแปลงทะเบียนพาณิชย์ที่ประชาชนเข้ามาติดต่อยื่นคำขอเปลี่ยนแปลงข้อมูลทะเบียนพาณิชย์กับเจ้าหน้าที่ โดยเลือกเปลี่ยนแปลงข้อมูลจากรายการที่ต้องการเปลี่ยนแปลงทั้งหมด 15 รายการ เจ้าหน้าที่จะรับคำขอจากประชาชน แล้วทำการบันทึกข้อมูลเข้าสู่ระบบ และออกใบสำคัญทะเบียนพาณิชย์(ใหม่)ให้กับประชาชน โดยคิดค่าธรรมเนียมการจดทะเบียนพาณิชย์ตามอัตราที่กรมพัฒนาธุรกิจการค้ากำหนด

การทำงานของเมนูจดทะเบียนเปลี่ยนแปลงทะเบียนพาณิชย์ สามารถบันทึก สอบถาม แก้ไข และลบข้อมูล มีขั้นตอนดังนี้ คลิกเลือกที่เมนู >> บันทึกคำขอ >> เปลี่ยนแปลง เมื่อเข้าสู่หน้าจอ ระบบแสดงหน้าจอบันทึก RCP010200 : การจดทะเบียนเปลี่ยนแปลงทะเบียนพาณิชย์

**RCP010200 : การจดทะเบียนเปลี่ยนแปลงทะเบียนพาณิชย์**

สำนักงานจดทะเบียน *	99003 : อบต. ทดสอบหนึ่ง		
อำเภอ (สนง.)	เมืองทดสอบ	จังหวัด (สนง.)	ทดสอบ
ทะเบียนเลขที่ *	2288771763826	เลขที่คำขอ ก.พ.ร.	
เลขที่คำขอจัดตั้ง *	9900362000105	สถานะ	ยังดำเนินการอยู่
เลขที่คำขอ *	9900362000109	วันที่รับจดทะเบียน	08/10/2562
นายทะเบียน *	kadmt : น.ส.สราญจิต คำเมืองชัย	พาณิชย์อิเล็กทรอนิกส์	<input type="checkbox"/>
		เปลี่ยนแปลง *	

**ข้อมูลทะเบียนพาณิชย์**

ประเภทผู้ประกอบการพาณิชย์กิจ	บุคคลธรรมดา		
ชื่อผู้ประกอบการพาณิชย์กิจ	นายอดุลย์ มหาวาน		
ชื่อพาณิชย์กิจภาษาไทย	ร้านอดุลย์		
ชื่อพาณิชย์กิจอักษรโรมัน			
วันที่เริ่มประกอบกิจการ	01/10/2562	วันที่จดทะเบียนจัดตั้ง	03/10/2562
จำนวนเงินทุนที่นำมาใช้	500,000 บาท		
วันที่เปลี่ยนแปลง *	08/10/2562		
รายการที่ต้องการเปลี่ยนแปลง	<input type="checkbox"/> [1] ชื่อผู้ประกอบการพาณิชย์กิจ <input type="checkbox"/> [2] ชื่อที่ใช้ในการประกอบพาณิชย์กิจ <input type="checkbox"/> [3] ชนิดแห่งพาณิชย์กิจ <input type="checkbox"/> [4] จำนวนเงินทุน		
	<input type="checkbox"/> [5] ที่ตั้งสำนักงานใหญ่ <input type="checkbox"/> [6] ชื่อผู้จัดการ <input type="checkbox"/> [7] วันที่เริ่มประกอบกิจการ <input type="checkbox"/> [8] วันที่ขอลจดทะเบียน		
	<input type="checkbox"/> [10] ที่ตั้งสำนักงานสาขา <input type="checkbox"/> [11] หุ่นส่วน <input type="checkbox"/> [12] จำนวนหุ้น <input type="checkbox"/> [13] หุ่นส่วนออกหรือตาย		
	<input type="checkbox"/> [14] อื่นๆ <input type="checkbox"/> [15] เวิร์บไซค์		

หน้าจอบันทึกจดทะเบียนเปลี่ยนแปลงทะเบียนพาณิชย์

ประวัติการจดทะเบียนพาณิชย์
3

#	เลขที่ยื่นคำขอ	วันที่ยื่นคำขอ	วันที่รับจด	ประเภทคำขอ	รายการเปลี่ยนแปลง	ภาพคำขอ
1	9900362000105	02/10/2562	03/10/2562	จัดตั้งใหม่		<div style="background-color: #666699; color: white; padding: 2px 5px; display: inline-block;">ทพ.</div>

[1-8]ข้อมูลหลัก
[15]เว็บไซต์
[9]รับโอนพาณิชย์กิจ
[10]ที่ตั้งสำนักงานสาขา
[11-13]ผู้เป็นหุ้นส่วนเงินลงทุน
[14]อื่นๆ
เอกสารแนบ

บันทึก
เริ่มใหม่
ลบสถานะ

> [1] ชื่อผู้ประกอบการพาณิชย์กิจ
4

> [2] ชื่อที่ใช้ในการประกอบพาณิชย์กิจ [4] จำนวนเงินทุน [7] วันที่เริ่มประกอบกิจการ [8] วันที่ขอจดทะเบียน

> [3] ชนิดแห่งพาณิชย์กิจ

> [5] ที่ตั้งสำนักงานใหญ่

> [6] ชื่อผู้จัดการ

**หน้าจอบันทึกการจดทะเบียนพาณิชย์**

### การเพิ่มข้อมูล

1. ระบบแสดงจอภาพให้ผู้ใช้งานป้อนข้อมูลรายละเอียดดังนี้

#### ส่วนที่ 1

- แสดงข้อมูลสำนักงานที่จดทะเบียน อำเภอ และจังหวัดที่จดทะเบียน
- ผู้ใช้งานป้อนข้อมูลทะเบียนเลขที่ และเลขที่คำขอจัดตั้ง ที่ต้องการเปลี่ยนแปลงข้อมูล ระบบจะค้นหาข้อมูลทะเบียนพาณิชย์จากฐานข้อมูลมาแสดง พร้อมทั้ง สร้างเลขที่คำขอ(รายการคำขอปัจจุบัน) ให้อัตโนมัติ
- แสดงเลขที่คำขอ ก.พ.ร.(กรณีเป็นข้อมูลใบคำขอจดทะเบียนที่มาจาก ก.พ.ร.)
- ผู้ใช้งานสามารถป้อนข้อมูล วันที่รับจดทะเบียนเปลี่ยนแปลง และนายทะเบียนที่รับจดทะเบียน

#### ส่วนที่ 2

- แสดงข้อมูลทะเบียนพาณิชย์ ประเภทผู้ประกอบการพาณิชย์กิจ ชื่อผู้ประกอบการพาณิชย์กิจ ชื่อพาณิชย์กิจ ภาษาไทย วันที่ประกอบกิจการ วันที่จดทะเบียนจัดตั้ง และจำนวนเงินทุน
- ผู้ใช้สามารถป้อนข้อมูล วันที่เปลี่ยนแปลงข้อมูลของผู้ประกอบการพาณิชย์กิจ
- ผู้ใช้เลือกรายการที่ต้องการเปลี่ยนข้อมูลทะเบียนพาณิชย์ จากใบคำขอที่ประชาชนยื่น โดยระบบจะเปิดให้แก้ไขข้อมูลใน ส่วนที่ 4 ตามหัวข้อรายการที่ต้องการเปลี่ยนแปลงที่ผู้ใช้เลือก

#### ส่วนที่ 3

- แสดงประวัติการจดทะเบียนพาณิชย์ รายการเปลี่ยนแปลงข้อมูลของทะเบียนพาณิชย์ ผู้ใช้สามารถคลิกปุ่ม “ทพ.” เพื่อดูรายละเอียดประวัติคำขอ

#### ส่วนที่ 4

- ส่วนของการป้อนรายละเอียดข้อมูลสำหรับการจดทะเบียนเปลี่ยนแปลงข้อมูลทะเบียนพาณิชย์
2. ผู้ใช้งานป้อนข้อมูลทะเบียนเลขที่ และเลขที่คำขอจัดตั้ง
  3. ระบบค้นหาข้อมูลแล้วจะแสดงข้อมูลทะเบียนพาณิชย์ และประวัติการจดทะเบียนพาณิชย์ให้อัตโนมัติ

4. ผู้ใช้เลือกนายทะเบียนผู้ลงนามในใบสำคัญทะเบียนพาณิชย์ สามารถเลือกเปลี่ยนนายทะเบียนที่สังกัดภายในสำนักงานจดทะเบียนได้
5. ผู้ใช้เลือกรายการที่ต้องการเปลี่ยนแปลง ในส่วนของรายละเอียดข้อมูลทะเบียนพาณิชย์ โดยเลือก Checkbox  จากรายการที่ต้องการเปลี่ยนแปลง
6. ระบบเปิดให้แก้ไขข้อมูลเฉพาะรายการที่ผู้ใช้เลือก
7. คลิกปุ่ม “บันทึก” เพื่อจัดเก็บข้อมูลในระบบ
8. ระบบทำการสร้างข้อมูลใบสำคัญทะเบียนพาณิชย์ เพื่อให้ผู้ใช้งานตรวจสอบความถูกต้องก่อนทำการพิมพ์
  - กรณีผู้ใช้งาน เลือก ไม่พิมพ์ใบสำคัญ ให้คลิกปุ่ม “ปิด” โดยผู้ใช้งานสามารถพิมพ์ใบสำคัญภายหลังได้ (ดูรายละเอียดที่หัวข้อ **พิมพ์ใบสำคัญ**)
  - กรณีผู้ใช้งาน เลือก พิมพ์ใบสำคัญ ให้คลิกปุ่ม “พิมพ์ใบสำคัญ” ระบบแสดงใบสำคัญทะเบียนพาณิชย์ ดังรูป

**หมายเหตุ:** กรณีที่ไม่ได้เลือกรายการที่ต้องการเปลี่ยนแปลง แล้วกดปุ่ม “บันทึก” ระบบจะแสดงข้อความแจ้งเตือน “ไม่สามารถบันทึกได้ เนื่องจากไม่มีรายการเปลี่ยนแปลงข้อมูล”

RCP010200 : การจดทะเบียนเปลี่ยนแปลงทะเบียนพาณิชย์

สำนักงานจดทะเบียน \* 99003 : อดต. ทดสอบหนึ่ง

อำเภอ (สนง.) เมืองทดสอบ จังหวัด (สนง.) ทดสอบ

ทะเบียนเลขที่ \* 2288771763826 เลขที่คำขอ ก.พ.ร.

เลขที่คำขอจัดตั้ง \* 9900362000105 สถานะ ยังกำเนินกิจการอยู่

เลขที่คำขอ \* 9900362000109 วันที่รับจดทะเบียน 08/10/2562  พาณิชย์อิเล็กทรอนิกส์

นายทะเบียน \* kadmt : น.ส.สรายุจิต คำเมืองชัย

ข้อมูลทะเบียนพาณิชย์

ประเภทผู้ประกอบการพาณิชย์กิจ บุคคลธรรมดา

ชื่อผู้ประกอบการพาณิชย์กิจ นายอดุลย์ มหารัน

ชื่อพาณิชย์กิจการภาษาไทย ร้านอดุลย์

ชื่อพาณิชย์กิจการอักษรโรมัน

วันที่เริ่มประกอบกิจการ 01/10/2562 วันที่จดทะเบียนจัดตั้ง 03/10/2562

จำนวนเงินทุนที่นำมาใช้ 500,000 บาท

วันที่เปลี่ยนแปลง \* 08/10/2562

รายการที่ต้องการเปลี่ยนแปลง

[1] ชื่อผู้ประกอบการพาณิชย์กิจ  [2] ชื่อที่ใช้ในการประกอบพาณิชย์กิจ  [3] ชนิดแห่งพาณิชย์กิจ  [4] จำนวนเงินทุน

[5] ที่ตั้งสำนักงานแห่งใหญ่  [6] ชื่อผู้จัดการ  [7] วันที่เริ่มประกอบกิจการ  [8] วันที่ขอลดทะเบียน

[10] ที่ตั้งสำนักงานสาขา  [11] หุ้นส่วน  [12] จำนวนหุ้น  [13] หุ้นส่วนออกหรือตาย

[14] อื่นๆ  [15] เริ่มใช้ต

ประวัติการจดทะเบียนพาณิชย์

#	เลขที่ยื่นคำขอ	วันที่ยื่นคำขอ	วันที่รับจด	ประเภทคำขอ	รายการเปลี่ยนแปลง	ภาพคำขอ
1	9900362000105	02/10/2562	03/10/2562	จัดตั้งใหม่		ทพ.

[1-8]ข้อมูลหลัก [15]เริ่มใช้ต [9]รับโอนพาณิชย์กิจ [10]ที่ตั้งสำนักงานสาขา [11-13]ผู้เป็นหุ้นส่วนเงินลงทุน [14]อื่นๆ เอกสารแนบ

> [1] ชื่อผู้ประกอบการพาณิชย์กิจ

> [2] ชื่อที่ใช้ในการประกอบพาณิชย์กิจ [4] จำนวนเงินทุน [7] วันที่เริ่มประกอบกิจการ [8] วันที่ขอลดทะเบียน

ชื่อพาณิชย์กิจการภาษาไทย \* ร้านอดุลย์พาณิชย์

ชื่อพาณิชย์กิจการอักษรโรมัน ADULE-PANICH

วันที่เริ่มประกอบกิจการ \* 01/10/2562 วันที่ขอลดทะเบียน 02/10/2562

จำนวนเงินทุนที่นำมาใช้ \* 500,000.00 บาท

> [3] ชนิดแห่งพาณิชย์กิจ

> [5] ที่ตั้งสำนักงานแห่งใหญ่

> [6] ชื่อผู้จัดการ

บันทึก

เริ่มใหม่

สอบถาม

หน้าจอบันทึกจดทะเบียนเปลี่ยนแปลงทะเบียนพาณิชย์ - รายการเปลี่ยนแปลง

RCP010200 : การจดทะเบียนเปลี่ยนแปลงทะเบียนพาณิชย์

สำนักงานจดทะเบียน \* 99003 : อบต. ทดสอบหนึ่ง

อำเภอ (สนง.) เมืองทดสอบ

ทะเบียนเลขที่ \* 2288771763826

เลขที่คำขอจัดตั้ง \* 9900362000105

เลขที่คำขอ \* 9900362000109

นายทะเบียน \* kadmt : น.ส.สรา

ข้อมูลทะเบียนพาณิชย์

ประเภทผู้ประกอบการพาณิชย์ มุคคลดรรณา

ชื่อผู้ประกอบการพาณิชย์ นายอดุลย์ มหาวิน

ชื่อพาณิชย์กิจการภาษาไทย ร้านอดุลย์พาณิชย์

ชื่อพาณิชย์กิจการอักษรโรมัน ADULE-PANICH

วันที่เริ่มประกอบกิจการ 01/10/2562 วันที่จดทะเบียนจัดตั้ง 03/10/2562

จำนวนเงินทุนที่นำมาใช้ 500,000 บาท

วันที่เปลี่ยนแปลง \* 08/10/2562

บันทึกข้อมูลเรียบร้อย

ชื่อพาณิชย์กิจ : **ร้านอดุลย์พาณิชย์**

ผู้ประกอบการพาณิชย์ : **อดุลย์ มหาวิน**

ทะเบียนเลขที่ : **2288771763826**

เลขที่คำขอจัดตั้ง : **9900362000105**


เลขที่คำขอ : **9900362000109**

ปิด    พิมพ์ใบสำคัญ

หน้าจอแสดงผลการบันทึกจัดเปลี่ยนแปลงทะเบียนพาณิชย์

1 / 2

คำขอจัดตั้งเลขที่ 9900362000105      ทะเบียนเลขที่ 2288771763826



**ใบทะเบียนพาณิชย์**

สำนักงานทะเบียนพาณิชย์  
องค์การบริหารส่วนตำบลทดสอบหนึ่ง

ใบสำคัญนี้ออกให้เพื่อแสดงว่า

นายอดุลย์ มหาวิน

ได้จดทะเบียนพาณิชย์ ตามพระราชบัญญัติทะเบียนพาณิชย์ พ.ศ.2499

เมื่อวันที่ 3 ตุลาคม พ.ศ. 2562

ชื่อที่ใช้ในการประกอบพาณิชย์กิจ  
ร้านอดุลย์พาณิชย์

เขียนเป็นอักษรโรมัน  
ADULE-PANICH

ชนิดแห่งพาณิชย์กิจ

การผลิตปุ๋ยเคมี

ที่ตั้งสำนักงานใหญ่

เลขที่ 12/5 หมู่ที่ 5 ซอย 6 ตำบลทดสอบหนึ่ง อำเภอเมืองทดสอบ จังหวัดทดสอบ  
99100

หน้าจอบันทึกจัดตั้งทะเบียนพาณิชย์ - แสดงใบสำคัญทะเบียนพาณิชย์

ประวัติการจดทะเบียนพาณิชย์

#	เลขที่ยื่นคำขอ	วันที่ยื่นคำขอ	วันที่รับจด	ประเภทคำขอ	รายการเปลี่ยนแปลง	ภาพคำขอ
ไม่พบข้อมูล						

[1-8]ข้อมูลหลัก [15]เริ่มใช้ [9]รับโอนพาณิชย์กิจ [10]ที่ตั้งสำนักงานสาขา [11-13]ผู้เป็นหุ้นส่วนเงินลงทุน [14]อื่นๆ เอกสารแนบ

- > [1] ชื่อผู้ประกอบการพาณิชย์กิจ
- > [2] ชื่อที่ใช้ในการประกอบพาณิชย์กิจ [4] จำนวนเงินทุน [7] วันที่เริ่มประกอบกิจการ [8] วันที่ขอจดทะเบียน
- > [3] ชนิดแห่งพาณิชย์กิจ
- > [5] ที่ตั้งสำนักงานใหญ่
- > [6] ชื่อผู้จัดการ

บันทึก เริ่มใหม่ **สอบถาม**

หน้าจอสำหรับเลือกไปยังหน้าจอสอบถามการจดทะเบียนเปลี่ยนแปลงทะเบียนพาณิชย์

### การสอบถามข้อมูล

1. คลิกปุ่ม “สอบถาม” จากหน้าจอบันทึก
2. ระบบแสดงหน้าจอสอบถาม ให้ผู้ใช้งานระบุเงื่อนไขค้นหาข้อมูล
3. ผู้ใช้เลือกระบุเงื่อนไขที่ต้องการค้นหาข้อมูลรายการคำขอจดทะเบียนเปลี่ยนแปลงทะเบียนพาณิชย์ โดยต้องระบุเงื่อนไขวันที่รับจดทะเบียนเปลี่ยนแปลงเป็นอย่างน้อย
4. คลิกปุ่ม “ค้นหา”
5. ระบบจะแสดงข้อมูลที่พบในตารางแสดงผลการค้นหา ผู้ใช้งานสามารถคลิกเลือกรายการให้แสดงข้อมูลที่บันทึกไว้ เพื่อแก้ไขข้อมูลหรือลบข้อมูลได้

RCP010200 : ตรวจสอบข้อมูลการจดทะเบียนเปลี่ยนแปลงทะเบียนพาณิชย์

สำนักงานจดทะเบียน \* 99003 : อบต. ทดสอบหนึ่ง

ทะเบียนเลขที่ เลขที่คำขอจัดตั้ง

ชื่อผู้ประกอบการพาณิชย์กิจ

ชื่อพาณิชย์กิจภาษาไทย

ตั้งแต่เลขที่คำขอ ถึงเลขที่

ตั้งแต่วันที่รับจดทะเบียน \* 08/10/2562 ถึงวันที่รับ \* 08/10/2562

ประเภททะเบียน  ทั้งหมด  ทะเบียนพาณิชย์  พาณิชย์อิเล็กทรอนิกส์

ค้นหา เริ่มใหม่ เพิ่มใหม่

ลำดับ	ทะเบียนเลขที่	เลขที่คำขอจัดตั้ง	ชื่อพาณิชย์กิจภาษาไทย	เลขที่คำขอ	วันที่รับจดทะเบียน
1	2288771763826	9900362000105	ร้านออลชัยพาณิชย์	9900362000109	08/10/2562

(1 of 1) << < 1 > >> 10

ทั้งหมด 1 รายการ

หน้าจอสอบถามการจดทะเบียนเปลี่ยนแปลงทะเบียนพาณิชย์



## RCP010200 : การจดทะเบียนเปลี่ยนแปลงทะเบียนพาณิชย์

สำนักงานจดทะเบียน *	99003 : อบต. ทดสอบหนึ่ง		
อำเภอ (สนง.)	เมืองทดสอบ	จังหวัด (สนง.)	ทดสอบ
ทะเบียนเลขที่ *	2288771763826	เลขที่คำขอ ก.พ.ร.	
เลขที่คำขอจัดตั้ง *	9900362000105	สถานะ	ยังดำเนินการอยู่
เลขที่คำขอ *	9900362000109	วันที่รับจดทะเบียน	08/10/2562 <input type="checkbox"/> <input type="checkbox"/> พาณิชย์อิเล็กทรอนิกส์
		เปลี่ยนแปลง *	
นายทะเบียน *	kadmt : น.ส.สราญจิต คำเมืองชัย		

## ข้อมูลทะเบียนพาณิชย์

ประเภทผู้ประกอบการพาณิชย์กิจ	บุคคลธรรมดา		
ชื่อผู้ประกอบการพาณิชย์กิจ	นายอดุลย์ มหาวัน		
ชื่อพาณิชย์กิจภาษาไทย	ร้านอดุลย์พาณิชย์		
ชื่อพาณิชย์กิจอักษรโรมัน	ADULE-PANICH		
วันที่เริ่มประกอบกิจการ	01/10/2562	วันที่จดทะเบียนจัดตั้ง	03/10/2562
จำนวนเงินทุนที่นำมาใช้	500,000	บาท	
วันที่เปลี่ยนแปลง *	08/10/2562		
รายการที่ต้องการเปลี่ยนแปลง	<input type="checkbox"/> [1] ชื่อผู้ประกอบการพาณิชย์กิจ <input checked="" type="checkbox"/> [2] ชื่อที่ใช้ในการประกอบพาณิชย์กิจ <input type="checkbox"/> [3] ชนิดแห่งพาณิชย์กิจ <input type="checkbox"/> [4] จำนวนเงินทุน		
	<input type="checkbox"/> [5] ที่ตั้งสำนักงานแห่งใหญ่ <input type="checkbox"/> [6] ชื่อผู้จัดการ <input type="checkbox"/> [7] วันที่เริ่มประกอบกิจการ <input type="checkbox"/> [8] วันที่ขอลดทะเบียน		
	<input type="checkbox"/> [10] ที่ตั้งสำนักงานสาขา <input type="checkbox"/> [11] หุ้นส่วน <input type="checkbox"/> [12] จำนวนหุ้น <input type="checkbox"/> [13] หุ้นส่วนออกหรือตาย		
	<input type="checkbox"/> [14] อื่นๆ <input type="checkbox"/> [15] เြบไซต์		

## ประวัติการจดทะเบียนพาณิชย์

#	เลขที่ยื่นคำขอ	วันที่ยื่นคำขอ	วันที่รับจด	ประเภทคำขอ	รายการเปลี่ยนแปลง	ภาพคำขอ
1	9900362000105	02/10/2562	03/10/2562	จัดตั้งใหม่		
2	9900362000109	08/10/2562	08/10/2562	เปลี่ยนแปลง	[2] ชื่อที่ใช้ในการประกอบพาณิชย์กิจ	

[1-8]ข้อมูลหลัก [15]เว็บไซต์ [9]รับโอนพาณิชย์กิจ [10]ที่ตั้งสำนักงานสาขา [11-13]ผู้เป็นหุ้นส่วนเงินลงทุน [14]อื่นๆ เอกสารแนบ

> [1] ชื่อผู้ประกอบการพาณิชย์กิจ			
> [2] ชื่อที่ใช้ในการประกอบพาณิชย์กิจ [4] จำนวนเงินทุน [7] วันที่เริ่มประกอบกิจการ [8] วันที่ขอลดทะเบียน			
ชื่อพาณิชย์กิจภาษาไทย *	ร้านอดุลย์พาณิชย์		
ชื่อพาณิชย์กิจอักษรโรมัน	ADULE-PANICH		
วันที่เริ่มประกอบกิจการ *	01/10/2562	วันที่ขอลดทะเบียน	08/10/2562
จำนวนเงินทุนที่นำมาใช้ *	500,000.00	บาท	
> [3] ชนิดแห่งพาณิชย์กิจ			
> [5] ที่ตั้งสำนักงานแห่งใหญ่			
> [6] ชื่อผู้จัดการ			

บันทึกแก้ไข

ลบ

เริ่มใหม่

สอบถาม

หน้าจอแก้ไขจดทะเบียนเปลี่ยนแปลงทะเบียนพาณิชย์

### การแก้ไขข้อมูล

1. ทำตามขั้นตอนการสอบถามข้อมูล คลิกเลือกรายการที่ต้องการ
2. ระบบแสดงรายละเอียดข้อมูลทะเบียนพาณิชย์ที่เลือกบนหน้าจอ
3. ระบบอนุญาตให้แก้ไขข้อมูลคำขอจดทะเบียนเปลี่ยนแปลงทะเบียนพาณิชย์ ภายในจำนวนวันที่ผู้ดูแลส่วนกลางกำหนด และอนุญาตให้แก้ไขข้อมูลที่เป็นคำขอจดทะเบียนเปลี่ยนแปลงทะเบียนพาณิชย์ในปัจจุบันเท่านั้น
4. ระบบอนุญาตให้แก้ไขข้อมูลได้ทั้งหมด ยกเว้นที่เป็นกล่องข้อมูลสีเทา ไม่สามารถแก้ไขข้อมูลได้
5. ผู้ใช้แก้ไขข้อมูลที่ต้องการ จากนั้น คลิกปุ่ม “บันทึกแก้ไข”
6. ระบบจัดเก็บข้อมูลที่แก้ไขลงฐานข้อมูล ในกรณีที่มีการแก้ไขข้อมูลที่แสดงในใบสำคัญทะเบียนพาณิชย์ ผู้ใช้งานต้องพิมพ์ใบสำคัญใหม่ (ดูขั้นตอนหัวข้อ พิมพ์ใบสำคัญ)

**หมายเหตุ :** กรณีแก้ไขคำขอเปลี่ยนแปลงทะเบียนพาณิชย์ ที่เกินจำนวนวันที่ผู้ดูแลส่วนกลางกำหนด ระบบแจ้งเตือน “ไม่สามารถแก้ไขข้อมูลได้ เนื่องจากเกินวันที่กำหนด”

RCP010200 : การจดทะเบียนเปลี่ยนแปลงทะเบียนพาณิชย์

สำนักงานจดทะเบียน \* 99003 : อบต. ทดสอบหนึ่ง

อำเภอ (สง.) เมืองทดสอบ จังหวัด (สง.) ทดสอบ

ทะเบียนเลขที่ \* 2288771763826 เลขที่คำขอ ก.พ.ร.

เลขที่คำขอจัดตั้ง \* 9900362000105 : ร้านอศุญพาณิชย์

เลขที่คำขอ \* 9900362000109

นายทะเบียน \* kadmt : น.ส.สรายุจิต คำเมืองชัย

ข้อมูลทะเบียนพาณิชย์

ประเภทผู้ประกอบการพาณิชย์กิจ บุคคลธรรมดา

ชื่อผู้ประกอบการพาณิชย์กิจ นายอศุญ มหารัน

ชื่อพาณิชย์กิจการภาษาไทย ร้านอศุญพาณิชย์

ชื่อพาณิชย์กิจการอักษรโรมัน ADULE-PANICH

วันที่เริ่มประกอบกิจการ 01/10/2562 วันที่จดทะเบียนจัดตั้ง 03/10/2562

จำนวนเงินทุนที่นำมาใช้ 500,000 บาท

วันที่เปลี่ยนแปลง \* 08/10/2562

### หน้าจอแสดงข้อความยืนยันการลบข้อมูล

#### การลบข้อมูล

- ทำตามขั้นตอนการสอบถามข้อมูล คลิกเลือกรายการที่ต้องการ
- ระบบแสดงรายละเอียดข้อมูลทะเบียนพาณิชย์ที่เลือกบนหน้าจอ
- ระบบอนุญาตให้ลบข้อมูลคำขอจดทะเบียนเปลี่ยนแปลงทะเบียนพาณิชย์ ภายในจำนวนวันที่ผู้ดูแลส่วนกลางกำหนด และอนุญาตให้ลบข้อมูลที่เป็นคำขอจดทะเบียนเปลี่ยนแปลงทะเบียนพาณิชย์ไปปัจจุบันเท่านั้น
- เมื่อผู้ต้องการลบข้อมูลคำขอที่บันทึกออกจากระบบ คลิกปุ่ม “ลบ”
- ระบบแสดงข้อความยืนยันการลบข้อมูล
  - คลิกปุ่ม “ยืนยัน” ระบบทำการลบข้อมูลออกจากฐานข้อมูล
  - คลิกปุ่ม “ยกเลิก” ระบบยกเลิกการทำงาน
- คลิกปุ่ม “ยืนยัน” ระบบลบข้อมูลสำเร็จแสดงข้อความแจ้งว่า “ลบข้อมูลเรียบร้อยแล้ว”

หมายเหตุ : กรณีลบคำขอเปลี่ยนแปลงทะเบียนพาณิชย์ ที่เกินจำนวนวันที่ผู้ดูแลส่วนกลางกำหนด ระบบแจ้งเตือน “ไม่สามารถลบข้อมูลได้ เนื่องจากเกินวันที่กำหนด”

## 2.3 การจดทะเบียนพาณิชย์

การจดทะเบียนพาณิชย์ เป็นเมนูสำหรับบันทึกคำขอจดทะเบียนพาณิชย์ที่ประชาชนเข้ามาติดต่อยื่นคำขอเล็กประกอบกิจการ ร้านค้า เจ้าหน้าที่รับคำขอจากประชาชน ทำการบันทึกข้อมูลพร้อมทั้งสาเหตุการเลิกกิจการเข้าสู่ระบบ โดยคิดค่าธรรมเนียมตามอัตราที่กรมพัฒนาธุรกิจการค้ากำหนด

การทำงานของเมนูจดทะเบียนพาณิชย์ สามารถบันทึก สอบถาม แก้ไข และลบข้อมูล มีขั้นตอนดังนี้  
คลิกเลือกที่เมนู >> บันทึกคำขอ >> เลิก เมื่อเข้าสู่หน้าจอ ระบบแสดงหน้าจอบันทึก RCP010300 : การจดทะเบียนเลิกทะเบียนพาณิชย์

### RCP010300 : การจดทะเบียนเลิกทะเบียนพาณิชย์

สำนักงานจดทะเบียน \* 99003 : อบต. ทดสอบหนึ่ง

อำเภอ (สง.) เมืองทดสอบ จังหวัด (สง.) ทดสอบ

ทะเบียนเลขที่ \* 5181480228761 เลขที่คำขอ ก.พ.ร.

เลขที่คำขอจัดตั้ง \* 9900362000106 สถานะ ยื่นดำเนินการอยู่

เลขที่คำขอ 9900362000110 วันที่รับจดทะเบียนเลิก \* 14/10/2562  พาณิชย์อิเล็กทรอนิกส์

นายทะเบียน \* kadmt : น.ส.สรายุจิต คำเมืองชัย

#### ข้อมูลทะเบียนพาณิชย์

ประเภทผู้ประกอบการพาณิชย์กิจ บุคคลธรรมดา

ชื่อผู้ประกอบการพาณิชย์กิจ นางสาวสมหญิง เมืองดี

ชื่อพาณิชย์กิจภาษาไทย ร้านหญิงดอกไม้สด

ชื่อพาณิชย์กิจอักษรโรมัน YING-Flower

วันที่เริ่มประกอบกิจการ 01/10/2562 วันที่จดทะเบียนจัดตั้ง 03/10/2562

จำนวนเงินทุนที่นำมาใช้ 500000 บาท

วันที่เลิกกิจการ \* 14/10/2562

สาเหตุเลิกกิจการ \* ต้นทุนและค่าใช้จ่ายเพิ่มขึ้น

หมายเหตุ เลิกกิจการ

#### ประวัติการจดทะเบียนพาณิชย์

#	เลขที่ยื่นคำขอ	วันที่ยื่นคำขอ	วันที่รับจด	ประเภทคำขอ	รายการเปลี่ยนแปลง	ภาพคำขอ
1	9900362000106	02/10/2562	03/10/2562	จัดตั้งใหม่		

#### รายละเอียด

[1-8]ข้อมูลหลัก [15]เว็บไซต์ [9]รับโอนพาณิชย์กิจ [10]ที่ตั้งสำนักงานสาขา [11-13]ผู้เป็นหุ้นส่วนเงินลงทุน [14]อื่นๆ เอกสารแนบ

- [1] ชื่อผู้ประกอบการพาณิชย์กิจ
- [2] ชื่อที่ใช้ในการประกอบพาณิชย์กิจ [4] จำนวนเงินทุน [7] วันที่เริ่มประกอบกิจการ [8] วันที่ขอจดทะเบียน
- [3] ชนิดแห่งพาณิชย์กิจ
- [5] ที่ตั้งสำนักงานใหญ่
- [6] ชื่อผู้จัดการ

บันทึก เริ่มใหม่ สอบถาม

หน้าจอบันทึกจดทะเบียนพาณิชย์

## การเพิ่มข้อมูล

### 1. ระบบแสดงจอภาพให้ผู้ใช้ป้อนข้อมูลรายละเอียดดังนี้

#### ส่วนที่ 1

- แสดงข้อมูลสำนักงานที่จดทะเบียน อำเภอ และจังหวัดที่จดทะเบียน
- ผู้ใช้ป้อนข้อมูลทะเบียนเลขที่ และเลขที่คำขอจัดตั้ง ที่ต้องการจดทะเบียนพาณิชย์ ระบบจะค้นหาข้อมูลจากฐานข้อมูลมาแสดง พร้อมทั้งสร้างเลขที่คำขอ(รายการคำขอปัจจุบัน) ให้อัตโนมัติ
- แสดงเลขที่คำขอ ก.พ.ร.กรณีเป็นข้อมูลใบคำขอจดทะเบียนที่มาจาก ก.พ.ร.)
- ผู้ใช้งานสามารถป้อนข้อมูล วันที่รับจดทะเบียนเลิก และนายทะเบียนที่รับจดทะเบียน

#### ส่วนที่ 2

- แสดงข้อมูลทะเบียนพาณิชย์ ประเภทผู้ประกอบการพาณิชย์ ชื่อผู้ประกอบการพาณิชย์ ชื่อพาณิชย์กิจ ภาษาไทย วันที่ประกอบกิจการ วันที่จดทะเบียนจัดตั้ง และจำนวนเงินทุน
- ผู้ใช้ป้อนวันที่เลิกกิจการ สาเหตุที่เลิกกิจการ และหมายเหตุเพื่อระบุรายละเอียดเพิ่มเติม

#### ส่วนที่ 3

- แสดงประวัติการจดทะเบียนพาณิชย์ รายการเปลี่ยนแปลงข้อมูลของทะเบียนพาณิชย์ ผู้ใช้สามารถคลิกปุ่ม “ทพ.” เพื่อดูรายละเอียดประวัติคำขอ

#### ส่วนที่ 4

- ส่วนของการแสดงรายละเอียดข้อมูลทะเบียนพาณิชย์ ของร้านค้าที่ขอจดทะเบียน ไม่สามารถแก้ไขรายละเอียดข้อมูลได้

### 2. ผู้ใช้ป้อนข้อมูลทะเบียนเลขที่ และเลขที่คำขอจัดตั้ง

### 3. ระบบค้นหาข้อมูลแล้วจะแสดงข้อมูลทะเบียนพาณิชย์ และประวัติการจดทะเบียนพาณิชย์ให้อัตโนมัติ

### 4. ผู้ใช้ป้อนข้อมูล วันที่รับจดทะเบียนเลิก และเลือกนายทะเบียน สามารถเลือกเปลี่ยนนายทะเบียนที่สังกัดภายในสำนักงานจดทะเบียนได้

### 5. ผู้ใช้ป้อนข้อมูลวันที่เลิกกิจการ สาเหตุเลิกกิจการ และหมายเหตุ(ถ้ามี)

### 6. คลิกปุ่ม “บันทึก” เพื่อจัดเก็บข้อมูลในระบบ

### 7. ระบบปรับสถานะทะเบียนพาณิชย์เป็น เลิกกิจการ พร้อมทั้งแสดงข้อความแจ้งว่า “บันทึกข้อมูลเรียบร้อยแล้ว”

RCP010300 : การจดทะเบียนเลิกทะเบียนพาณิชย์

สำนักงานจดทะเบียน *	99003 : อบต. ทดสอบหนึ่ง
อำเภอ (สนง.)	เมืองทดสอบ
ทะเบียนเลขที่ *	5181480228761
เลขที่คำขอจัดตั้ง *	9900362000106
เลขที่คำขอ	9900362000110
นายทะเบียน *	kadmt : น.ส.สรา

บันทึกข้อมูลเรียบร้อยแล้ว

ชื่อพาณิชย์กิจ : ร้านหญิงดอกไม้สด

ผู้ประกอบการพาณิชย์กิจ : นางสาวสมหญิง เมืองดี

ทะเบียนเลขที่ : 5181480228761

เลขที่คำขอจัดตั้ง : 9900362000106

เลขที่คำขอ : 9900362000110

ปิด

ข้อมูลทะเบียนพาณิชย์	
ประเภทผู้ประกอบการพาณิชย์กิจ	บุคคลธรรมดา
ชื่อผู้ประกอบการพาณิชย์กิจ	นางสาวสมหญิง เมืองดี
ชื่อพาณิชย์กิจภาษาไทย	ร้านหญิงดอกไม้สด
ชื่อพาณิชย์กิจอักษรโรมัน	YING-Flower
วันที่เริ่มประกอบกิจการ	01/10/2562
วันที่จดทะเบียนจัดตั้ง	03/10/2562

## ข้อความแสดงผลการบันทึกจดทะเบียนพาณิชย์

**RCP010300 : การจดทะเบียนเลิกทะเบียนพาณิชย์**

สำนักงานจดทะเบียน \* 99003 : อบต. ทดสอบหนึ่ง

อำเภอ (สนง.) เมืองทดสอบ จังหวัด (สนง.) ทดสอบ

ทะเบียนเลขที่ \* เลขที่คำขอ ก.พ.ร.

เลขที่คำขอจัดตั้ง \* สถานะ

เลขที่คำขอ วันที่รับจดทะเบียนเลิก \*  พาณิชย์อิเล็กทรอนิกส์

นายทะเบียน \* kadmt : น.ส.สรายุจิต คำเมืองชัย

**ข้อมูลทะเบียนพาณิชย์**

ประเภทผู้ประกอบการพาณิชย์กิจ

ชื่อผู้ประกอบการพาณิชย์กิจ

ชื่อพาณิชยกรรมภาษาไทย

ชื่อพาณิชยกรรมอักษรโรมัน

วันที่เริ่มประกอบการ วันที่จดทะเบียนจัดตั้ง

จำนวนเงินทุนที่นำมาใช้ บาท

วันที่เลิกกิจการ \*

สาเหตุเลิกกิจการ \*

หมายเหตุ

**ประวัติการจดทะเบียนพาณิชย์**

#	เลขที่ยื่นคำขอ	วันที่ยื่นคำขอ	วันที่รับจด	ประเภทคำขอ	รายการเปลี่ยนแปลง	ภาพคำขอ
ไม่พบข้อมูล						

> รายละเอียด

บันทึก

หน้าจอสําหรับเลือกไปยังหน้าจอสอบถามการจดทะเบียนเลิกทะเบียนพาณิชย์

### การสอบถามข้อมูล

1. คลิกปุ่ม “สอบถาม” จากหน้าจอบันทึก
2. ระบบแสดงหน้าจอสอบถาม ผู้ใช้งานระบุเงื่อนไขค้นหาข้อมูล
3. ผู้ใช้เลือกระบุเงื่อนไขที่ต้องการค้นหาข้อมูลรายการคำขอจดทะเบียนเลิกทะเบียนพาณิชย์ โดยต้องระบุเงื่อนไขวันที่รับจดทะเบียนเป็นอย่างน้อย
4. คลิกปุ่ม “ค้นหา”
5. ระบบจะแสดงข้อมูลที่ค้นหาได้ในตารางแสดงผลการค้นหา ผู้ใช้งานสามารถคลิกเลือกรายการให้แสดงข้อมูลที่บันทึกไว้ เพื่อแก้ไขข้อมูลหรือลบข้อมูลได้

RCP010300 : ดราจค้นข้อมูลการจดทะเบียนพาณิชย์

สำนักงานจดทะเบียน \* 99003 : อบต. ทดสอบหนึ่ง

ทะเบียนเลขที่ เลขที่คำขอจัดตั้ง

ชื่อผู้ประกอบการพาณิชย์กิจ

ชื่อพาณิชย์กิจภาษาไทย

ตั้งแต่เลขที่คำขอ ถึงเลขที่

ตั้งแต่วันที่รับจดทะเบียน \* 14/10/2562 ถึงวันที่รับ \* 14/10/2562

ประเภททะเบียน  ทั้งหมด  ทะเบียนพาณิชย์  พาณิชย์อิเล็กทรอนิกส์

ค้นหา

เริ่มใหม่

เพิ่มใหม่

ลำดับ	ทะเบียนเลขที่	เลขที่คำขอจัดตั้ง	ชื่อพาณิชย์กิจภาษาไทย	เลขที่คำขอ	วันที่จดทะเบียน
1	5181480228761	9900362000106	ร้านหญิงดอกไม้อสด	9900362000110	14/10/2562

(1 of 1) << < 1 > >> 10

ทั้งหมด 1 รายการ

หน้าจอสอบถามการจดทะเบียนพาณิชย์

**RCP010300 : การจดทะเบียนเลิกทะเบียนพาณิชย์**

สำนักงานจดทะเบียน \* 99003 : อบต. ทดสอบหนึ่ง

อำเภอ (สนง.) เมืองทดสอบ จังหวัด (สนง.) ทดสอบ

ทะเบียนเลขที่ \* 5181480228761 เลขที่คำขอ ก.พ.ร.

เลขที่คำขอจัดตั้ง \* 9900362000106 สถานะ เล็ก

เลขที่คำขอ 9900362000110 วันที่รับจดทะเบียนเลิก \* 14/10/2562  พาณิชย์อิเล็กทรอนิกส์

นายทะเบียน \* kadmt : น.ส.สุราญจิต คำเมืองชัย

**ข้อมูลทะเบียนพาณิชย์**

ประเภทผู้ประกอบการพาณิชย์ บุคคลธรรมดา

ชื่อผู้ประกอบการ นางสาวสมหญิง เมืองดี

ชื่อพาณิชย์กิจภาษาไทย ร้านหญิงดอกไม้สด

ชื่อพาณิชย์กิจอักษรโรมัน YING-Flower

วันที่เริ่มประกอบกิจการ 01/10/2562 วันที่จดทะเบียนจัดตั้ง 03/10/2562

จำนวนเงินทุนที่นำมาใช้ 500000 บาท

วันที่เลิกกิจการ \* 14/10/2562

สาเหตุเลิกกิจการ \* ต้นทุนและค่าใช้จ่ายเพิ่มสูงขึ้น

หมายเหตุ เลิกกิจการ

**ประวัติการจดทะเบียนพาณิชย์**

#	เลขที่ยื่นคำขอ	วันที่ยื่นคำขอ	วันที่รับจด	ประเภทคำขอ	รายการเปลี่ยนแปลง	ภาพคำขอ
1	9900362000106	02/10/2562	03/10/2562	จัดตั้งใหม่		ทพ.
2	9900362000110	14/10/2562	14/10/2562	เล็ก		ทพ.

> รายละเอียด

บันทึกแก้ไข ลบ เริ่มใหม่ สอนถาม

## หน้าจอแก้ไขจดทะเบียนเลิกทะเบียนพาณิชย์

### การแก้ไขข้อมูล

- ทำตามขั้นตอนการสอบถามข้อมูล คลิกเลือกรายการที่ต้องการ
- ระบบแสดงรายละเอียดข้อมูลทะเบียนพาณิชย์ที่เลือกบนหน้าจอ
- ระบบอนุญาตให้แก้ไขข้อมูลคำขอจดทะเบียนเลิกทะเบียนพาณิชย์ ภายในจำนวนวันที่ผู้ดูแลส่วนกลางกำหนด
- ระบบอนุญาตให้แก้ไขข้อมูลได้เฉพาะ วันที่รับจดทะเบียนเลิก นายทะเบียน วันที่เลิกกิจการ สาเหตุเลิกกิจการ และหมายเหตุ
- ผู้ใช้แก้ไขข้อมูลที่ต้องการ จากนั้น คลิกปุ่ม “บันทึกแก้ไข”
- ระบบจัดเก็บข้อมูลที่แก้ไขลงฐานข้อมูล และแสดงข้อความแจ้งว่า “แก้ไขข้อมูลเรียบร้อยแล้ว”

**หมายเหตุ :** กรณีแก้ไขคำขอเลิกทะเบียนพาณิชย์ ที่เกินจำนวนวันที่ผู้ดูแลส่วนกลางกำหนด ระบบแจ้งเตือน “ไม่สามารถแก้ไขข้อมูลได้ เนื่องจากเกินวันที่กำหนด”

RCP010300 : การจดทะเบียนเลิกทะเบียนพาณิชย์

สำนักงานจดทะเบียน \* 99003 : อบต. ทดสอบหนึ่ง

อำเภอ (สนง.) เมืองทดสอบ จังหวัด (สนง.) ทดสอบ

ทะเบียนเลขที่ \* 5181480228761 เลขที่คำขอ ก.พ.ร.

เลขที่คำขอจัดตั้ง \* 9900362000106 : ร้านหญิงดอกไม้

เลขที่คำขอ 9900362000110 4/10/2562  พาณิชย์อิเล็กทรอนิกส์

นายทะเบียน \* kadmt : น.ส.สรายุจิต คำเมืองชัย

**ข้อมูลทะเบียนพาณิชย์**

ประเภทผู้ประกอบการพาณิชย์กิจ บุคคลธรรมดา

ชื่อผู้ประกอบการพาณิชย์กิจ นางสาวสมหญิง เมืองดี

ชื่อพาณิชย์กิจการภาษาไทย ร้านหญิงดอกไม้สด

ชื่อพาณิชย์กิจการอักษรโรมัน YING-Flower

วันที่เริ่มประกอบการกิจการ 01/10/2562 วันที่จดทะเบียนจัดตั้ง 03/10/2562

จำนวนเงินทุนที่นำมาใช้ 500000 บาท

วันที่เลิกกิจการ \* 14/10/2562

สาเหตุเลิกกิจการ \* ต้นทุนและค่าใช้จ่ายเพิ่มสูงขึ้น

หมายเหตุ เลิกกิจการ

**ยืนยันลบข้อมูล**

✓ ยืนยัน ✕ ยกเลิก

## หน้าจอแสดงข้อความยืนยันการลบข้อมูล

### การลบข้อมูล

- ทำตามขั้นตอนการสอบถามข้อมูล คลิกเลือกรายการที่ต้องการ
- ระบบแสดงรายละเอียดข้อมูลทะเบียนพาณิชย์ที่เลือกบนหน้าจอ
- ระบบอนุญาตให้ลบข้อมูลคำขอจดทะเบียนเลิกทะเบียนพาณิชย์ ภายในจำนวนวันที่ผู้ดูแลส่วนกลางกำหนด
- เมื่อผู้ใช้ต้องการลบข้อมูลคำขอที่บันทึกออกจากระบบ คลิกปุ่ม “ลบ”
- ระบบแสดงข้อความยืนยันการลบข้อมูล
  - คลิกปุ่ม “ยืนยัน” ระบบทำการลบข้อมูลออกจากรฐานข้อมูล
  - คลิกปุ่ม “ยกเลิก” ระบบยกเลิกการทำงาน
- คลิกปุ่ม “ยืนยัน” ระบบลบข้อมูลสำเร็จปรับสถานะทะเบียนพาณิชย์จาก เลิก เป็น ดำเนินกิจการอยู่ แสดงข้อความแจ้งว่า “ลบข้อมูลเรียบร้อยแล้ว”

**หมายเหตุ :** กรณีลบคำขอลีกทะเบียนพาณิชย์ ที่เกินจำนวนวันที่ผู้ดูแลส่วนกลางกำหนด ระบบแจ้งเตือน “ไม่สามารถลบข้อมูลได้ เนื่องจากเกินวันที่กำหนด”

## 2.4 การแก้ไขอื่น ๆ

การบันทึกรายการแก้ไขอื่นๆ เป็นเมนูสำหรับบันทึกแก้ไขทะเบียนพาณิชย์ ที่นอกเหนือจากการจดทะเบียนพาณิชย์ปกติ เพื่อเปลี่ยนแปลงข้อมูลชื่อ-สกุล และที่อยู่ที่มีการเปลี่ยนแปลงโดยกรมการปกครอง เจ้าหน้าที่รับคำขอจากประชาชน ทำการบันทึกเลขที่หนังสือรับ และวันที่หนังสือรับเข้าสู่ระบบ ออกใบสำคัญทะเบียนพาณิชย์ให้กับประชาชน โดยคิดค่าธรรมเนียมการจดทะเบียนพาณิชย์ตามอัตราที่กรมพัฒนาธุรกิจการค้ากำหนด

การทำงานของเมนูแก้ไขอื่นๆ สามารถบันทึก สอบถาม แก้ไข และลบข้อมูล มีขั้นตอนดังนี้ คลิกเลือกที่เมนู >> บันทึกคำขอ >> แก้ไขอื่นๆ เมื่อเข้าสู่หน้าจอ ระบบแสดงหน้าจอบันทึก RCP010500 : การบันทึกรายการแก้ไขอื่น ๆ

**RCP010500 : การบันทึกรายการแก้ไขอื่นๆ**

สำนักงานจดทะเบียน *	99003 : อบต. ทดสอบหนึ่ง		
อำเภอ (สนง.)	เมืองทดสอบ	จังหวัด (สนง.)	ทดสอบ
ทะเบียนเลขที่ *	2357712355308	เลขที่คำขอ ก.พ.ร.	
เลขที่คำขอจัดตั้ง *	9900362000108	สถานะ	ยังดำเนินการอยู่
เลขที่หนังสือรับ *	1410/1005	หนังสือรับวันที่ *	14/10/2562 <input type="checkbox"/> พาณิชย์อิเล็กทรอนิกส์
นายทะเบียน *	kadmt : น.ส.สรายุจิต คำเมืองชัย		

**ข้อมูลทะเบียนพาณิชย์**

ประเภทผู้ประกอบการพาณิชย์กิจ	บุคคลธรรมดา		
ชื่อผู้ประกอบการพาณิชย์กิจ	นางสาวมาลี สีสะอาด		
ชื่อพาณิชย์กิจภาษาไทย	ร้านมาลีบุติก		
ชื่อพาณิชย์กิจอักษรโรมัน	MALEE-BUTIQUE		
วันที่เริ่มประกอบกิจการ	01/10/2562	วันที่จดทะเบียนจัดตั้ง	03/10/2562
จำนวนเงินทุนที่นำมาใช้	500,000	บาท	
วันที่แก้ไข *	14/10/2562		
รายการที่ต้องการเปลี่ยนแปลง	<input type="checkbox"/> [1] ชื่อผู้ประกอบการพาณิชย์กิจ <input type="checkbox"/> [5] ที่ตั้งสำนักงานใหญ่ <input type="checkbox"/> [6] ชื่อผู้จัดการ		

หน้าจอบันทึกรายการแก้ไขอื่น ๆ

ประวัติการจดทะเบียนพาณิชย์
3

#	เลขที่ยื่นคำขอ	วันที่ยื่นคำขอ	วันที่รับจด	ประเภทคำขอ	รายการเปลี่ยนแปลง	ภาพคำขอ
1	9900362000108	02/10/2562	03/10/2562	จัดตั้งใหม่		<div style="border: 1px solid purple; padding: 2px; display: inline-block;"> </div>

รายละเอียด
4

[1-8]ข้อมูลหลัก
[15]เว็บไซต์
[9]รับโอนพาณิชย์กิจ
[10]ที่ตั้งสำนักงานสาขา
[11-13]ผู้เป็นหุ้นส่วนเงินลงทุน
[14]อื่นๆ
เอกสารแนบ

- > [1] ชื่อผู้ประกอบการพาณิชย์กิจ
- > [2] ชื่อที่ใช้ในการประกอบพาณิชย์กิจ [4] จำนวนเงินทุน [7] วันที่เริ่มประกอบกิจการ [8] วันที่ขอจดทะเบียน
- > [3] ชนิดแห่งพาณิชย์กิจ
- > [5] ที่ตั้งสำนักงานใหญ่
- > [6] ชื่อผู้จัดการ

บันทึก

เริ่มใหม่

สอบถาม

หน้าจอบันทึกรายการแก้ไขอื่น ๆ

### การเพิ่มข้อมูล

1. ระบบแสดงจอภาพให้ผู้ใช้งานป้อนข้อมูลรายละเอียดดังนี้

#### ส่วนที่ 1

- แสดงข้อมูลสำนักงานจดทะเบียน อำเภอ และจังหวัดที่จดทะเบียน
- ผู้ใช้งานป้อนข้อมูลทะเบียนเลขที่ และเลขที่คำขอจัดตั้ง ที่ต้องการบันทึกแก้ไขข้อมูล ระบบจะค้นหาข้อมูลทะเบียนพาณิชย์จากฐานข้อมูลมาแสดงให้อัตโนมัติ
- แสดงเลขที่คำขอ ก.พ.ร.(กรณีเป็นข้อมูลใบคำขอจดทะเบียนที่มาจาก ก.พ.ร.)
- ผู้ใช้งานป้อนข้อมูลเลขที่หนังสือรับ วันที่ของหนังสือรับ และนายทะเบียน

#### ส่วนที่ 2

- แสดงข้อมูลทะเบียนพาณิชย์ ประเภทผู้ประกอบการพาณิชย์กิจ ชื่อผู้ประกอบการพาณิชย์กิจ ชื่อพาณิชย์กิจภาษาไทย วันที่ประกอบกิจการ วันที่จดทะเบียนจัดตั้ง และจำนวนเงินทุน
- ผู้ใช้สามารถป้อนข้อมูล วันที่แก้ไขข้อมูลรายการแก้ไขอื่นๆ
- ผู้ใช้เลือกรายการที่ต้องการเปลี่ยนข้อมูล ตามที่ประชาชนมีความประสงค์แจ้งขอเปลี่ยนแปลงข้อมูล โดยระบบจะเปิดให้แก้ไขข้อมูลใน ส่วนที่ 4 ตามหัวข้อรายการที่ผู้ใช้เลือก 3 แบบ คือ ชื่อผู้ประกอบการพาณิชย์กิจ ที่ตั้งสำนักงานใหญ่ และชื่อผู้จัดการ

### ส่วนที่ 3

- แสดงประวัติการจดทะเบียนพาณิชย์ รายการเปลี่ยนแปลงข้อมูลของทะเบียนพาณิชย์ ผู้ใช้สามารถคลิกปุ่ม “ทพ.” เพื่อดูรายละเอียดประวัติคำขอ

### ส่วนที่ 4

- ส่วนของการป้อนรายละเอียดข้อมูลสำหรับการแก้ไขอื่นๆ ที่ไม่ต้องยื่นคำขอจดทะเบียนพาณิชย์
2. ผู้ใช้ป้อนข้อมูลทะเบียนเลขที่ และเลขที่คำขอจัดตั้ง
  3. ระบบค้นหาข้อมูลแล้วจะแสดงข้อมูลทะเบียนพาณิชย์ และประวัติการจดทะเบียนพาณิชย์ให้อัตโนมัติ
  4. ผู้ใช้ป้อนข้อมูล เลขที่หนังสือรับ หนังสือรับวันที่ และเลือกนายทะเบียน สามารถเลือกเปลี่ยนนายทะเบียนที่สังกัดภายในสำนักงานจดทะเบียนได้
  5. ผู้ใช้เลือกรายการที่ต้องการเปลี่ยนแปลง ในส่วนของรายละเอียดข้อมูลทะเบียนพาณิชย์ โดยเลือก Checkbox  จากรายการที่ต้องการเปลี่ยนแปลง
  6. ระบบเปิดให้แก้ไขข้อมูลเฉพาะรายการที่ผู้ใช้เลือก
  7. คลิกปุ่ม “บันทึก” เพื่อจัดเก็บข้อมูลในระบบ
  8. ระบบทำการสร้างข้อมูลใบสำคัญทะเบียนพาณิชย์ เพื่อให้ผู้ใช้งานตรวจสอบความถูกต้องก่อนทำการพิมพ์
    - กรณีผู้ใช้งาน เลือก ไม่พิมพ์ใบสำคัญ ให้คลิกปุ่ม “ปิด” โดยผู้ใช้งานสามารถพิมพ์ใบสำคัญภายหลังได้ (ดูรายละเอียดที่หัวข้อ **พิมพ์ใบสำคัญ**)
    - กรณีผู้ใช้งาน เลือก พิมพ์ใบสำคัญ ให้คลิกปุ่ม “พิมพ์ใบสำคัญ” ระบบแสดงใบสำคัญทะเบียนพาณิชย์ ดังรูป

**หมายเหตุ:** กรณีที่ไม่ได้เลือกรายการที่ต้องการเปลี่ยนแปลง แล้วกดปุ่ม “บันทึก” ระบบจะแสดงข้อความแจ้งเตือน “ไม่สามารถบันทึกได้ เนื่องจากไม่มีรายการเปลี่ยนแปลงข้อมูล”

RCP010500 : การบันทึกรายการแก้ไขอื่นๆ

สำนักงานจดทะเบียน \* 99003 : อบต. ทดสอบหนึ่ง

อำเภอ (สนง.) เมืองทดสอบ จังหวัด (สนง.) ทดสอบ

ทะเบียนเลขที่ \* 2357712355308 เลขที่คำขอ ก.พ.ร.

เลขที่คำขอจัดตั้ง \* 9900362000108 สถานะ ยิงดำเนินกิจการอยู่

เลขที่หนังสือรับ \* 1410/1005 หนังสือรับวันที่ \* 14/10/2562  พาณิชย์อิเล็กทรอนิกส์

นายทะเบียน \* kadmt : น.ส.สาญจิต คำเมืองชัย

ข้อมูลทะเบียนพาณิชย์

ประเภทผู้ประกอบการพาณิชยกิจ บุคคลธรรมดา

ชื่อผู้ประกอบการพาณิชยกิจ นางสาวมาลี สีเสอาด

ชื่อพาณิชยกิจภาษาไทย ร้านมาลีบุติก

ชื่อพาณิชยกิจอักษรโรมัน MALEE-BUTTIQUE

วันที่เริ่มประกอบกิจการ 01/10/2562 วันที่จดทะเบียนจัดตั้ง 03/10/2562

จำนวนเงินทุนที่นำมาใช้ 500,000 บาท

วันที่แก้ไข \* 14/10/2562

รายการที่ต้องการเปลี่ยนแปลง

[1] ชื่อผู้ประกอบการพาณิชยกิจ  [5] ที่ตั้งสำนักงานใหญ่  [6] ชื่อผู้จัดการ

ประวัติการจดทะเบียนพาณิชย์

#	เลขที่ยื่นคำขอ	วันที่ยื่นคำขอ	วันที่รับจัด	ประเภทคำขอ	รายการเปลี่ยนแปลง	ภาพคำขอ
1	9900362000108	02/10/2562	03/10/2562	จัดตั้งใหม่		ทพ.

รายละเอียด

[1-8]ข้อมูลหลัก [15]เริ่มใช้ [9]รับโอนพาณิชยกิจ [10]ที่ตั้งสำนักงานสาขา [11-13]ผู้เป็นหุ้นส่วนเงินลงทุน [14]อื่นๆ เอกสารแนบ

[1] ชื่อผู้ประกอบการพาณิชยกิจ

ผู้ประกอบการพาณิชยกิจ  บุคคลธรรมดา  นิติบุคคล  อื่นๆ

เลขประจำตัวประชาชน \* 2-3577-12355-30-8 วันเกิด 07/06/2524 อายุ 38 ปี สัญชาติ \* ไทย

คำนำหน้าชื่อ นางสาว ชื่อ \* มาลีวัลย์ นามสกุล \* สีเสอาด

คำนำหน้าชื่อ (EN) MISS ชื่อ (EN) MALEEWAN นามสกุล (EN) SEESA-ARD

เลขที่ \* 52/2 หมู่ที่ 2 เลขที่สหประชาบ้าน

อาคาร ชั้นที่ เลขที่ห้อง หมู่บ้าน

ตรอก/ซอย 5 ถนน

จังหวัด \* ทดสอบ อำเภอ/เขต \* เมืองทดสอบ ตำบล/แขวง \* ทดสอบหนึ่ง

ที่อยู่ต่างประเทศ ประเทศ \* ไทย

รหัสไปรษณีย์ 99100 โทรศัพท์ 08-4221-1123 โทรสาร

e-Mail malee\_test@gmail.com

> [2] ชื่อที่ใช้ในการประกอบพาณิชยกิจ [4] จำนวนเงินทุน [7] วันที่เริ่มประกอบกิจการ [8] วันที่ขอลจดทะเบียน

> [3] ชนิดแห่งพาณิชยกิจ

> [5] ที่ตั้งสำนักงานใหญ่

> [6] ชื่อผู้จัดการ

บันทึก

เริ่มใหม่

สอบถาม

หน้าจอบันทึกรายการแก้ไขอื่น ๆ - รายการเปลี่ยนแปลง

RCP010500 : การบันทึกรายการแก้ไขอื่นๆ

สำนักงานจดทะเบียน *	99003 : อบต. ทดสอบหนึ่ง
อำเภอ (สนง.)	เมืองทดสอบ
ทะเบียนเลขที่ *	2357712355308
เลขที่คำขอจัดตั้ง *	9900362000108
เลขที่หนังสือรับ *	1410/1005
นายทะเบียน *	kadmt : น.ส.สรา

**บันทึกข้อมูลเรียบร้อยแล้ว**

ชื่อพาณิชย์กิจ : **ร้านมาลีbutik**  
 ผู้ประกอบพาณิชย์กิจ : **มาลีวัลย์ สีสะอาด**  
 ทะเบียนเลขที่ : **2357712355308**  
 เลขที่คำขอจัดตั้ง : **9900362000108**  
 เลขที่คำขอ : **1410/1005**

ปิด      พิมพ์ใบสำคัญ

ประเภทผู้ประกอบการ	บุคคลธรรมดา		
ชื่อผู้ประกอบการ	นางสาวมาลีวัลย์ สีสะอาด		
ชื่อพาณิชย์กิจภาษาไทย	ร้านมาลีbutik		
ชื่อพาณิชย์กิจอักษรโรมัน	MALEE-BUTIQUE		
วันที่เริ่มประกอบกิจการ	25621001	วันที่จดทะเบียนจัดตั้ง	25621003
จำนวนเงินทุนที่นำมาใช้	500,000 บาท		
วันที่แก้ไข *	14/10/2562		

ข้อความแสดงผลการบันทึกรายการแก้ไขอื่น ๆ



คำขอจัดตั้งเลขที่ 9900362000108      ทะเบียนเลขที่ 2357712355308

## ใบทะเบียนพาณิชย์

สำนักงานทะเบียนพาณิชย์  
องค์การบริหารส่วนตำบลทดสอบหนึ่ง

ใบสำคัญนี้ออกให้เพื่อแสดงว่า

นางสาวมาลีวัลย์ สีสะอาด

---

ได้จดทะเบียนพาณิชย์ ตามพระราชบัญญัติทะเบียนพาณิชย์ พ.ศ.2499

เมื่อวันที่ 3 ตุลาคม พ.ศ. 2562

ชื่อที่ใช้ในการประกอบพาณิชย์กิจ

ร้านมาลีbutik

เขียนเป็นอักษรโรมัน

MALEE-BUTIQUE

ชนิดแห่งพาณิชย์กิจ

ร้านขายปลีกเสื้อผ้า

---

ที่ตั้งสำนักงานใหญ่

เลขที่ 52/2 หมู่ที่ 2 ซอย 5 ตำบลทดสอบหนึ่ง อำเภอเมืองทดสอบ จังหวัดทดสอบ

99100

หน้าจอบันทึกรายการแก้ไขอื่น ๆ - แสดงใบสำคัญทะเบียนพาณิชย์

ประวัติการจดทะเบียนพาณิชย์

#	เลขที่ยื่นคำขอ	วันที่ยื่นคำขอ	วันที่รับจด	ประเภทคำขอ	รายการเปลี่ยนแปลง	ภาพคำขอ
ไม่พบข้อมูล						

> รายละเอียด

บันทึก เริ่มใหม่ **สอบถาม**

หน้าจอสำหรับเลือกไปยังหน้าจอสอบถามรายการแก้ไขอื่น ๆ

### การสอบถามข้อมูล

1. คลิกปุ่ม “สอบถาม” จากหน้าจอบันทึก
2. ระบบแสดงหน้าจอสอบถาม ผู้ใช้งานระบุเงื่อนไขค้นหาข้อมูล
3. ผู้ใช้เลือกระบุเงื่อนไขที่ต้องการค้นหาข้อมูลรายการแก้ไขอื่น ๆ โดยต้องระบุเงื่อนไขวันที่รับจดทะเบียนแก้ไขอื่น ๆ เป็นอย่างน้อย
4. คลิกปุ่ม “ค้นหา”
5. ระบบจะแสดงข้อมูลที่ค้นหาได้ในตารางแสดงผลการค้นหา ผู้ใช้งานสามารถคลิกเลือกรายการให้แสดงข้อมูลที่บันทึกไว้ เพื่อแก้ไขข้อมูลหรือลบข้อมูลได้

RCP010500 : การบันทึกรายการแก้ไขอื่น ๆ

สำนักงานจดทะเบียน \* 99003 : อบต. ทดสอบหนึ่ง

ทะเบียนเลขที่ เลขที่คำขอจัดตั้ง

ชื่อผู้ประกอบการภาษาไทย

ชื่อพาณิชย์กจภาษาไทย

ตั้งแต่เลขที่หนังสือรับ ถึงเลขที่หนังสือรับ

ตั้งแต่วันที่รับจดทะเบียน \* 14/10/2562 ถึงวันที่รับ \* 14/10/2562

ประเภททะเบียน  ทั้งหมด  ทะเบียนพาณิชย์  พาณิชย์อิเล็กทรอนิกส์

**ค้นหา** เริ่มใหม่ **เพิ่มใหม่**

ลำดับ	ทะเบียนเลขที่	เลขที่คำขอจัดตั้ง	ชื่อพาณิชย์กจภาษาไทย	เลขที่หนังสือรับ	หนังสือรับวันที่
1	2357712355308	9900362000108	ร้านมาลีบูติก	1410/1005	14/10/2562

(1 of 1) << < 1 > >> 10

ทั้งหมด 1 รายการ

หน้าจอสอบถามรายการแก้ไขอื่น ๆ

RCP010500 : การบันทึกรายการแก้ไขอื่นๆ

สำนักงานจดทะเบียน \* 99003 : อยบด. ทดสอบหนึ่ง

อำเภอ (สนง.) เมืองทดสอบ จังหวัด (สนง.) ทดสอบ

ทะเบียนเลขที่ \* 2357712355308 เลขที่คำขอ ก.พ.ร.

เลขที่คำขอจัดตั้ง \* 9900362000108 สถานะ ยังดำเนินการอยู่

เลขที่หนังสือรับ \* 1410/1005 หนังสือรับวันที่ \* 14/10/2562  พาดิษย์อิเล็กทรอนิกส์

นายทะเบียน \* kadmt : น.ส.สรายุจิต คำเมืองชัย

ข้อมูลทะเบียนพาณิชย์

ประเภทผู้ประกอบการ บดคลธรรมดา

ชื่อผู้ประกอบการ นางสาวมาลีวัลย์ สีสะอาด

ชื่อพาณิชย์ภาษาไทย ร้านมาลีบุติก

ชื่อพาณิชย์อังกฤษ MALEE-BUTIQUE

วันที่เริ่มประกอบการ 01/10/2562 วันที่จดทะเบียนจัดตั้ง 03/10/2562

จำนวนเงินทุนที่นำมาใช้ 500,000 บาท

วันที่แก้ไข \* 14/10/2562

รายการที่ต้องการเปลี่ยนแปลง

[1] ชื่อผู้ประกอบการ  [5] ที่ตั้งสำนักงานใหญ่  [6] ชื่อผู้จัดการ

ประวัติการจดทะเบียนพาณิชย์

#	เลขที่ยื่นคำขอ	วันที่ยื่นคำขอ	วันที่รับจด	ประเภทคำขอ	รายการเปลี่ยนแปลง	ภาพคำขอ
1	9900362000108	02/10/2562	03/10/2562	จัดตั้งใหม่		ทท.
2	1410/1005	14/10/2562	14/10/2562	แก้ไขอื่นๆ	[1] ชื่อผู้ประกอบการ	

▼ รายละเอียด

[1-8] ข้อมูลหลัก [15] เริ่มใช้ [9] รับโอนพาณิชย์กิจ [10] ที่ตั้งสำนักงานสาขา [11-13] ผู้เป็นหุ้นส่วนเงินลงทุน [14] อื่นๆ เอกสารแนบ

▼ [1] ชื่อผู้ประกอบการ

ผู้ประกอบการ  บดคลธรรมดา  นิติบุคคล  อื่นๆ

เลขประจำตัวประชาชน \* 2-3577-12355-30-8 วันเกิด 07/06/2524 อายุ 38 ปี สัญชาติ \* ไทย

คำนำหน้าชื่อ นางสาว ชื่อ \* มาลีวัลย์ นามสกุล \* สีสะอาด

คำนำหน้าชื่อ (EN) MISS ชื่อ (EN) MALEEWAN นามสกุล (EN) SEESA-ARD

เลขที่ \* 52/2 หมู่ที่ 2 เลขรหัสประจำบ้าน

อาคาร ชั้นที่ เลขที่ห้อง หมู่บ้าน

ตรอก/ซอย 5 ถนน

จังหวัด \* ทดสอบ อำเภอ/เขต \* เมืองทดสอบ ตำบล/แขวง \* ทดสอบหนึ่ง

ที่อยู่ในต่างประเทศ ประเทศ \* ไทย

รหัสไปรษณีย์ 99100 โทรศัพท์ 08-4221-1123 โทรสาร

e-Mail malee\_test@gmail.com

> [2] ชื่อที่ใช้ในการประกอบพาณิชย์กิจ [4] จำนวนเงินทุน [7] วันที่เริ่มประกอบการ [8] วันที่จดทะเบียน

> [3] ชนิดแห่งพาณิชย์กิจ

> [5] ที่ตั้งสำนักงานใหญ่

> [6] ชื่อผู้จัดการ

บันทึกแก้ไข

ลบ

เริ่มใหม่

สอบถาม

หน้าจอแก้ไขรายการแก้ไขอื่น ๆ

### การแก้ไขข้อมูล

1. ทำตามขั้นตอนการสอบถามข้อมูล คลิกเลือกรายการที่ต้องการ
2. ระบบแสดงรายละเอียดข้อมูลทะเบียนพาณิชย์ที่เลือกบนหน้าจอ
3. ระบบอนุญาตให้แก้ไขข้อมูลรายการแก้ไขอื่นๆที่ไม่ต้องจดทะเบียน ภายในจำนวนวันที่ผู้ดูแลส่วนกลางกำหนด และอนุญาตให้แก้ไขข้อมูลที่เป็นคำขอใบปัจจุบันเท่านั้น
4. ระบบอนุญาตให้แก้ไขข้อมูลได้ ยกเว้นที่เป็นกล่องข้อมูลสีเทา ไม่สามารถแก้ไขข้อมูลได้
5. ผู้ใช้แก้ไขข้อมูลที่ต้องการ จากนั้น คลิกปุ่ม “บันทึกแก้ไข”
6. ระบบจัดเก็บข้อมูลที่แก้ไขลงฐานข้อมูล ในกรณีที่มีการแก้ไขข้อมูลที่แสดงในใบสำคัญทะเบียนพาณิชย์ ผู้ใช้งานต้องพิมพ์ใบสำคัญใหม่ (ดูขั้นตอนหัวข้อ พิมพ์ใบสำคัญ)

**หมายเหตุ :** กรณีแก้ไขรายการแก้ไขอื่นๆ เกินจำนวนวันที่ผู้ดูแลส่วนกลางกำหนด ระบบแจ้งเตือน “ไม่สามารถแก้ไขข้อมูลได้ เนื่องจากเกินวันที่กำหนด”

RCP010500 : การบันทึกรายการแก้ไขอื่นๆ

สำนักงานจดทะเบียน \* 99003 : อบต. ทดสอบหนึ่ง

อำเภอ (สนง.) เมืองทดสอบ จังหวัด (สนง.) ทดสอบ

ทะเบียนเลขที่ \* 2357712355308 เลขที่คำขอ ก.พ.ร.

เลขที่คำขอจัดตั้ง \* 9900362000108 : ร้านมาลัยbutik ยังดำเนินการอยู่

เลขที่หนังสือรับ \* 1410/1005 4/10/2562  พาณิชย์อิเล็กทรอนิกส์

นายทะเบียน \* kadmt : น.ส.สรายุจิต คำเมืองชัย

**ข้อมูลทะเบียนพาณิชย์**

ประเภทผู้ประกอบการพาณิชย์ มัคคัลธรรมดา

ชื่อผู้ประกอบการพาณิชย์ นางสาวมาลัยวัลย์ สีสะอาด

ชื่อพาณิชย์ภาษาไทย ร้านมาลัยbutik

ชื่อพาณิชย์อังกฤษโรมัน MALEE-BUTIQUE

วันที่เริ่มประกอบการ 01/10/2562 วันที่จดทะเบียนจัดตั้ง 03/10/2562

จำนวนเงินทุนที่นำมาใช้ 500,000 บาท

วันที่แก้ไข \* 14/10/2562

✖ ยืนยันลบข้อมูล

✓ ยืนยัน ✖ ยกเลิก

### หน้าจอแสดงข้อความยืนยันการลบข้อมูล

#### การลบข้อมูล

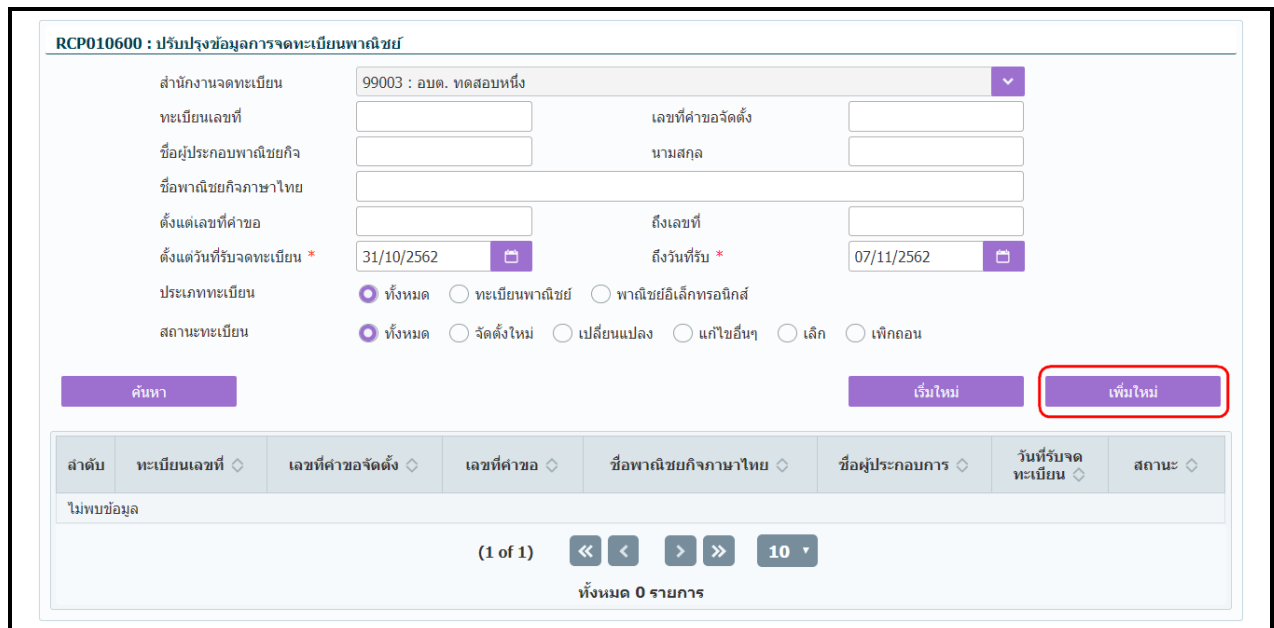
1. ทำตามขั้นตอนการสอบถามข้อมูล คลิกเลือกรายการที่ต้องการ
2. ระบบแสดงรายละเอียดข้อมูลทะเบียนพาณิชย์ที่เลือกบนหน้าจอ
3. ระบบอนุญาตให้ลบข้อมูลแก้ไขอื่นๆที่ไม่ต้องจดทะเบียนพาณิชย์ ภายในจำนวนวันที่ผู้ดูแลส่วนกลางกำหนด และอนุญาตให้ลบคำขอใบปัจจุบันเท่านั้น
4. เมื่อผู้ใช้ต้องการลบข้อมูลคำขอที่บันทึกออกจากระบบ คลิกปุ่ม “ลบ”
5. ระบบแสดงข้อความยืนยันการลบข้อมูล
  - คลิกปุ่ม “ยืนยัน” ระบบทำการลบข้อมูลออกจากรฐานข้อมูล
  - คลิกปุ่ม “ยกเลิก” ระบบยกเลิกการทำงาน
6. คลิกปุ่ม “ยืนยัน” ระบบลบข้อมูลสำเร็จแสดงข้อความแจ้งว่า “ลบข้อมูลเรียบร้อยแล้ว”

**หมายเหตุ :** กรณีลบคำขอแก้ไขอื่นๆที่ไม่ต้องจดทะเบียนพาณิชย์ ที่เกินจำนวนวันที่ผู้ดูแลส่วนกลางกำหนด ระบบแจ้งเตือน “ไม่สามารถลบข้อมูลได้ เนื่องจากเกินวันที่กำหนด”

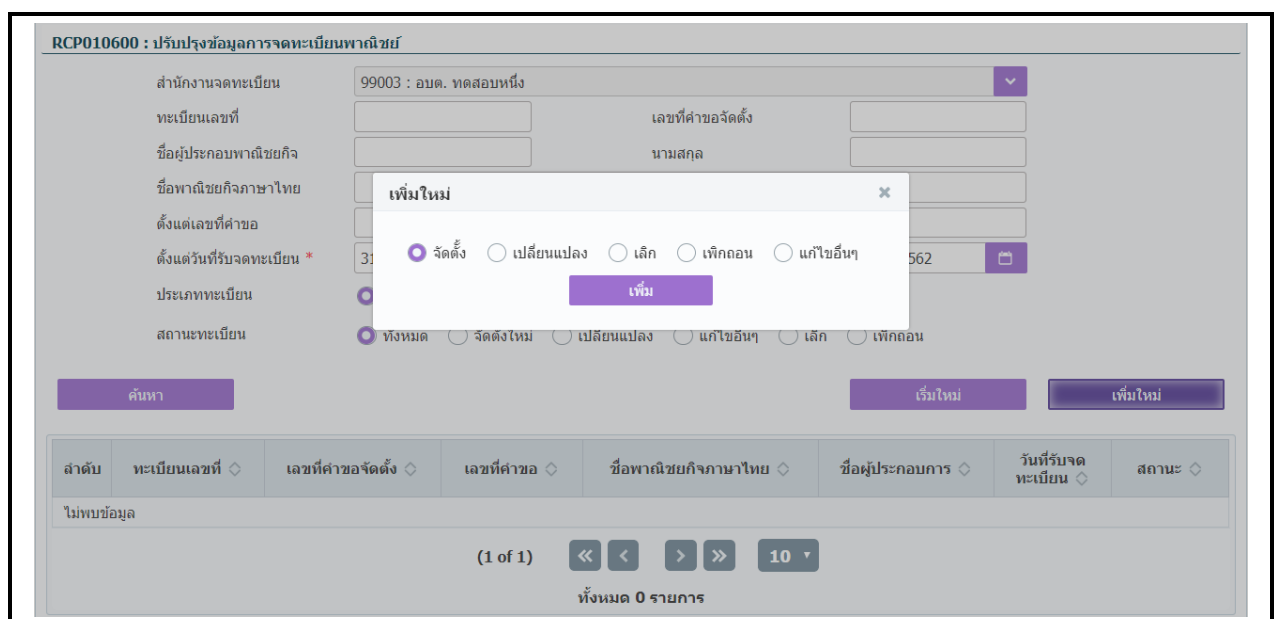
## 2.5 การปรับปรุงข้อมูล

การปรับปรุงข้อมูล เป็นเมนูสำหรับบันทึกปรับปรุงข้อมูลทะเบียนพาณิชย์ที่นอกเหนือจากการจดทะเบียนพาณิชย์ปกติ เพื่อให้เจ้าหน้าที่สามารถนำข้อมูลที่เก็บอยู่ในแฟ้มเอกสารงานทะเบียนพาณิชย์มาบันทึกปรับปรุงข้อมูลเข้าสู่ระบบจดทะเบียนพาณิชย์

การทำงานของเมนูปรับปรุงข้อมูล สามารถบันทึก สอบถาม แก้ไข และลบข้อมูล มีขั้นตอนดังนี้ คลิกเลือกที่เมนู >> บันทึกคำขอ >> ปรับปรุง เมื่อเข้าสู่หน้าจอ ระบบแสดงหน้าจอสอบถาม RCP : 010600ปรับปรุงข้อมูล การจดทะเบียนพาณิชย์



### หน้าจอปรับปรุงการจดทะเบียนพาณิชย์



### หน้าจอเลือกรายการปรับปรุงทะเบียนพาณิชย์



## การเพิ่มข้อมูล

1. คลิกปุ่ม “**เพิ่มใหม่**” จากหน้าจอสอบถามข้อมูล ระบบแสดงกล่องข้อความเพิ่มใหม่ ให้ผู้ใช้เลือก  (Radio Button) ประเภทการปรับปรุงข้อมูล
2. ผู้ใช้เลือก  **จัดตั้ง** จากนั้นคลิกปุ่ม “**เพิ่ม**”
3. ระบบแสดงหน้าจอบันทึก [ปรับปรุง] RCP010100 : การจดทะเบียนจัดตั้งทะเบียนพาณิชย์ ซึ่งเป็นรูปแบบหน้าจอการทำงานเหมือนกับหน้าจอ RCP010100 : การจดทะเบียนจัดตั้งทะเบียนพาณิชย์
4. ผู้ใช้ต้องป้อนทะเบียนเลขที่ เลขที่คำขอจัดตั้ง และเลขที่คำขอ ที่เก็บอยู่ในแฟ้มเอกสารงานทะเบียนพาณิชย์ เข้าสู่ระบบ โดยป้อนเลขที่คำขอ เป็นเลขเดียวกับ เลขที่คำขอตั้ง (สำหรับหน้าจอการปรับปรุงข้อมูล จะไม่มีการออกเลขโดยระบบ)
5. ผู้ใช้ป้อนข้อมูลต่างๆ ตามรายละเอียดที่แสดงอยู่ในแฟ้มเอกสาร
6. คลิกปุ่ม “**บันทึก**” เพื่อจัดเก็บข้อมูลในระบบ
7. ระบบจัดเก็บข้อมูลที่บันทึกลงฐานข้อมูล แสดงกล่องข้อความแจ้งว่า “บันทึกข้อมูลเรียบร้อยแล้ว” พร้อมทั้งแสดงข้อมูลชื่อพาณิชย์กิจ ชื่อผู้ประกอบการพาณิชย์กิจ ทะเบียนเลขที่ เลขที่คำขอจัดตั้ง และเลขที่คำขอที่บันทึกสำเร็จ
8. ระบบทำการสร้างข้อมูลใบสำคัญทะเบียนพาณิชย์ เพื่อให้ผู้ใช้งานตรวจสอบความถูกต้องก่อนทำการพิมพ์
  - กรณีผู้ใช้งาน เลือก ไม่พิมพ์ใบสำคัญ ให้คลิกปุ่ม “ปิด” โดยผู้ใช้งานสามารถพิมพ์ใบสำคัญภายหลังได้ (ดูรายละเอียดที่หัวข้อ **พิมพ์ใบสำคัญ**)
  - กรณีผู้ใช้งาน เลือก พิมพ์ใบสำคัญ ให้คลิกปุ่ม “พิมพ์ใบสำคัญ”

ข้อความแสดงผลการบันทึกปรับปรุงข้อมูลจัดตั้งทะเบียนพาณิชย์

[1-8] ข้อมูลหลัก [15] เริ่มใช้ [9] รับมอบพาณิชย์กิจ [10] ที่ตั้งสำนักงานสาขา [11-13] ผู้เป็นหุ้นส่วนเงินลงทุน [14] อื่นๆ เอกสารแนบ

- > [1] ชื่อผู้ประกอบการพาณิชย์กิจ
- > [2] ชื่อที่ใช้ในการประกอบพาณิชย์กิจ [4] จำนวนเงินทุน [7] วันที่เริ่มประกอบกิจการ [8] วันที่ขอลจดทะเบียน
- > [3] ชนิดแห่งพาณิชย์กิจ
- > [5] ที่ตั้งสำนักงานใหญ่
- > [6] ชื่อผู้จัดการ

บันทึก เริ่มใหม่ สอบถาม

หน้าจอสำหรับเลือกไปยังหน้าจอสอบถามการปรับปรุงจดทะเบียนพาณิชย์

### การสอบถามข้อมูล

1. คลิกปุ่ม “สอบถาม” จากหน้าจอบันทึก
2. ระบบแสดงหน้าจอสอบถาม ผู้ใช้งานระบุเงื่อนไขค้นหาข้อมูล
3. ผู้ใช้เลือกระบุเงื่อนไขที่ต้องการค้นหารายการปรับปรุงข้อมูลทะเบียนพาณิชย์ โดยต้องระบุเงื่อนไขวันที่รับจดทะเบียน เป็นอย่างน้อย
4. ผู้ใช้เลือกสถานะทะเบียน เป็น จัดตั้งใหม่
5. คลิกปุ่ม “ค้นหา”
6. ระบบจะแสดงข้อมูลที่ค้นหาได้ในตารางแสดงผลการค้นหา ผู้ใช้งานสามารถคลิกเลือกรายการให้แสดงข้อมูลที่บันทึกไว้ เพื่อแก้ไขข้อมูลหรือลบข้อมูลได้

RCP010600 : ปรับปรุงข้อมูลการจดทะเบียนพาณิชย์

สำนักงานจดทะเบียน: 99003 : อบต. ทดสอบหนึ่ง

ทะเบียนเลขที่:  เลขที่คำขอจัดตั้ง:

ชื่อผู้ประกอบการพาณิชย์กิจ:  นามสกุล:

ชื่อพาณิชย์กิจภาษาไทย:

ตั้งแต่เลขที่คำขอ:  ถึงเลขที่:

ตั้งแต่วันที่รับจดทะเบียน \*: 02/01/2555 ถึงวันที่รับ \*: 06/01/2555

ประเภททะเบียน:  ทั้งหมด  ทะเบียนพาณิชย์  พาณิชย์อิเล็กทรอนิกส์

สถานะทะเบียน:  ทั้งหมด  จัดตั้งใหม่  เปลี่ยนแปลง  แก้ไขอื่นๆ  เลิก  เพิกถอน

ค้นหา เริ่มใหม่ เพิ่มใหม่

ลำดับ	ทะเบียนเลขที่	เลขที่คำขอจัดตั้ง	เลขที่คำขอ	ชื่อพาณิชย์กิจภาษาไทย	ชื่อผู้ประกอบการ	วันที่รับจดทะเบียน	สถานะ
1	0991550030011	1/2555	1/2555	พาณิชย์พาณิชย์	นายพรชัย มากล้น	04/01/2555	จัดตั้งใหม่

(1 of 1) << < 1 > >> 10

ทั้งหมด 1 รายการ

หน้าจอสอบถามการปรับปรุงข้อมูลทะเบียนพาณิชย์

## 2.5.2 ปรับปรุงข้อมูล-จดทะเบียนพาณิชย์

RCP010600 : ปรับปรุงข้อมูลการจดทะเบียนพาณิชย์

สำนักงานจดทะเบียน 99003 : อบต. ทดสอบหนึ่ง

ทะเบียนเลขที่ เลขที่คำขอจัดตั้ง

ชื่อผู้ประกอบการวิชาชีพชื่อกนามสกุล

ชื่อพาณิชย์กภาษาไทย

ตั้งแต่เลขที่คำขอ

ตั้งแต่วันที่รับจดทะเบียน \* 31/05/2562

ประเภททะเบียน

สถานะทะเบียน

ทั้งหมด  จัดตั้งใหม่  เปลี่ยนแปลง  แก้ไขอื่นๆ  เลิก  เพิกถอน

**เพิ่มใหม่** ✕

จัดตั้ง  เปลี่ยนแปลง  เลิก  เพิกถอน  แก้ไขอื่นๆ

ลำดับ	ทะเบียนเลขที่	เลขที่คำขอจัดตั้ง	เลขที่คำขอ	ชื่อพาณิชย์กภาษาไทย	ชื่อผู้ประกอบการ	วันที่รับจดทะเบียน	สถานะ
ไม่พบข้อมูล							

(1 of 1) << < > >> 10

ทั้งหมด 0 รายการ

หน้าจอระบุเลือกรายการปรับปรุงทะเบียนพาณิชย์

[ปรับปรุง] RCP010200 : การจดทะเบียนเปลี่ยนแปลงทะเบียนพาณิชย์

สำนักงานจดทะเบียน *	99003 : อบต. ทดสอบหนึ่ง	จังหวัด (สงง.)	ทดสอบ
อำเภอ (สงง.)	เมืองทดสอบ	เลขที่คำขอ ก.พ.ร.	
ทะเบียนเลขที่ *	0991550030021	สถานะ	ยังดำเนินการอยู่
เลขที่คำขอจัดตั้ง *	2/2555	วันที่รับจดทะเบียน	03/02/2555
เลขที่คำขอ *	10/2555	พาณิชย์อิเล็กทรอนิกส์	<input type="checkbox"/>
นายทะเบียน *	kadmt : น.ส.สรายุจิต คำเมืองชัย	เปลี่ยนแปลง *	

ข้อมูลทะเบียนพาณิชย์

ประเภทผู้ประกอบการ	บุคคลธรรมดา		
ชื่อผู้ประกอบการ	นางสาวตะวัน รักษา		
ชื่อพาณิชย์กิจการภาษาไทย	ร้านตะวัน		
ชื่อพาณิชย์กิจการอักษรโรมัน	TAWAN		
วันที่เริ่มประกอบการ	02/01/2555	วันที่จดทะเบียนจัดตั้ง	04/01/2555
จำนวนเงินทุนที่นำมาใช้	100,000	บาท	
วันที่เปลี่ยนแปลง *	02/02/2555		
รายการที่ต้องการเปลี่ยนแปลง	<input type="checkbox"/> [1] ชื่อผู้ประกอบการ <input checked="" type="checkbox"/> [2] ชื่อที่ใช้ในการประกอบการ <input type="checkbox"/> [3] ชนิดแห่งพาณิชย์กิจการ <input type="checkbox"/> [4] จำนวนเงินทุน <input type="checkbox"/> [5] ที่ตั้งสำนักงานใหญ่ <input type="checkbox"/> [6] ชื่อผู้จัดการ <input type="checkbox"/> [7] วันที่เริ่มประกอบการ <input type="checkbox"/> [8] วันที่ขอลดทะเบียน <input type="checkbox"/> [10] ที่ตั้งสำนักงานสาขา <input type="checkbox"/> [11] หุ้นส่วน <input type="checkbox"/> [12] จำนวนหุ้น <input type="checkbox"/> [13] หุ้นส่วนออกหรือตาย <input type="checkbox"/> [14] อื่นๆ <input type="checkbox"/> [15] เว็บไซต์		

ประวัติการจดทะเบียนพาณิชย์

#	เลขที่ยื่นคำขอ	วันที่ยื่นคำขอ	วันที่รับจด	ประเภทคำขอ	รายการเปลี่ยนแปลง	ภาพคำขอ
1	2/2555	03/01/2555	04/01/2555	จัดตั้งใหม่		

[1-8]ข้อมูลหลัก [15]เว็บไซต์ [9]รับโอนพาณิชย์กิจการ [10]ที่ตั้งสำนักงานสาขา [11-13]ผู้เป็นหุ้นส่วนเงินลงทุน [14]อื่นๆ เอกสารแนบ

> [1] ชื่อผู้ประกอบการ			
> [2] ชื่อที่ใช้ในการประกอบการ [4] จำนวนเงินทุน [7] วันที่เริ่มประกอบการ [8] วันที่ขอลดทะเบียน			
ชื่อพาณิชย์กิจการภาษาไทย *	ร้านแสงตะวัน		
ชื่อพาณิชย์กิจการอักษรโรมัน	SAENGTAWAN		
วันที่เริ่มประกอบการ *	02/01/2555	วันที่ขอลดทะเบียน	03/01/2555
จำนวนเงินทุนที่นำมาใช้ *	100,000.00	บาท	
> [3] ชนิดแห่งพาณิชย์กิจการ			
> [5] ที่ตั้งสำนักงานใหญ่			
> [6] ชื่อผู้จัดการ			

บันทึก

เริ่มใหม่

สอบถาม

หน้าจอปรับปรุงจดทะเบียนเปลี่ยนแปลงทะเบียนพาณิชย์

## การเพิ่มข้อมูล

1. คลิกปุ่ม “**เพิ่มใหม่**” จากหน้าจอสอบถามข้อมูล ระบบแสดงกล่องข้อความเพิ่มใหม่ ให้ผู้ใช้เลือก  (Radio Button) ประเภทการปรับปรุงข้อมูล
2. ผู้ใช้เลือก  **เปลี่ยนแปลง** จากนั้นคลิกปุ่ม “**เพิ่ม**”
3. ระบบแสดงหน้าจอบันทึก [ปรับปรุง] RCP010200 : การจดทะเบียนเปลี่ยนแปลงทะเบียนพาณิชย์ ซึ่งเป็นรูปแบบหน้าจอการทำงานเหมือนกับหน้าจอ RCP010200 : การจดทะเบียนเปลี่ยนแปลงทะเบียนพาณิชย์
4. ผู้ใช้ต้องป้อนทะเบียนเลขที่ เลขที่คำขอจัดตั้ง และเลขที่คำขอ ที่เก็บอยู่ในแฟ้มเอกสารงานทะเบียนพาณิชย์ เข้าสู่ระบบ(สำหรับหน้าจอการปรับปรุงข้อมูล จะไม่มีการออกเลขโดยระบบ)
5. ผู้ใช้ป้อนข้อมูลต่างๆ ตามรายละเอียดที่แสดงอยู่ในแฟ้มเอกสาร
6. คลิกปุ่ม “**บันทึก**” เพื่อจัดเก็บข้อมูลในระบบ
7. ระบบจัดเก็บข้อมูลที่บันทึกลงฐานข้อมูล แสดงกล่องข้อความแจ้งว่า “บันทึกข้อมูลเรียบร้อยแล้ว” พร้อมทั้งแสดงข้อมูลชื่อพาณิชย์กิจ ชื่อผู้ประกอบการพาณิชย์กิจ ทะเบียนเลขที่ เลขที่คำขอจัดตั้ง และเลขที่คำขอที่บันทึกสำเร็จ
8. ระบบทำการสร้างข้อมูลใบสำคัญทะเบียนพาณิชย์ เพื่อให้ผู้ใช้งานตรวจสอบความถูกต้องก่อนทำการพิมพ์
  - กรณีผู้ใช้งาน เลือก ไม่พิมพ์ใบสำคัญ ให้คลิกปุ่ม “ปิด” โดยผู้ใช้งานสามารถพิมพ์ใบสำคัญภายหลังได้ (ดูรายละเอียดที่หัวข้อ **พิมพ์ใบสำคัญ**)
  - กรณีผู้ใช้งาน เลือก พิมพ์ใบสำคัญ ให้คลิกปุ่ม “พิมพ์ใบสำคัญ”

The screenshot shows a web form titled "[ปรับปรุง] RCP010200 : การจดทะเบียนเปลี่ยนแปลงทะเบียนพาณิชย์". The form contains several input fields for registration details. A modal dialog box titled "บันทึกข้อมูลเรียบร้อยแล้ว" (Data saved successfully) is overlaid on the form, displaying the following information:

- ชื่อพาณิชย์กิจ : ร้านแสงตะวัน
- ผู้ประกอบการพาณิชย์กิจ : ตะวัน รักษา
- ทะเบียนเลขที่ : 0991550030021
- เลขที่คำขอจัดตั้ง : 2/2555
- เลขที่คำขอ : 10/2555

The dialog box has two buttons: "ปิด" (Close) and "พิมพ์ใบสำคัญ" (Print Certificate).

The background form fields include:

- สำนักงานจดทะเบียน : 99003 : อปค. ทดสอบหนึ่ง
- อำเภอ (สนง.) : เมืองทดสอบ
- ทะเบียนเลขที่ : 0991550030021
- เลขที่คำขอจัดตั้ง : 2/2555
- เลขที่คำขอ : 10/2555
- นายทะเบียน : kadmt : น.ส.สรา
- ประเภทผู้ประกอบการพาณิชย์กิจ : บุคคลธรรมดา
- ชื่อผู้ประกอบการพาณิชย์กิจ : นางสาวตะวัน รักษา
- ชื่อพาณิชย์กิจภาษาไทย : ร้านแสงตะวัน
- ชื่อพาณิชย์กิจอักษรโรมัน : SAENGTAWAN
- วันที่เริ่มประกอบกิจการ : 02/01/2555
- วันที่จดทะเบียนจัดตั้ง : 04/01/2555
- จำนวนเงินทุนที่นำมาใช้ : 100,000 บาท
- วันที่เปลี่ยนแปลง : 02/02/2555

ข้อความแสดงผลการบันทึกปรับปรุงข้อมูลจดทะเบียนเปลี่ยนแปลงทะเบียนพาณิชย์

[1-8]ข้อมูลหลัก [15]เริ่มใช้ [9]รับโอนพาณิชย์กิจ [10]ที่ตั้งสำนักงานสาขา [11-13]ผู้เป็นหุ้นส่วนเงินลงทุน [14]อื่นๆ เอกสารแนบ

- > [1] ชื่อผู้ประกอบการพาณิชย์กิจ
- > [2] ชื่อที่ใช้ในการประกอบพาณิชย์กิจ [4] จำนวนเงินทุน [7] วันที่เริ่มประกอบกิจการ [8] วันที่ขอลดทะเบียน
- > [3] ชนิดแห่งพาณิชย์กิจ
- > [5] ที่ตั้งสำนักงานใหญ่
- > [6] ชื่อผู้จัดการ

บันทึก เริ่มใหม่ สอบถาม

หน้าจอสำหรับเลือกไปยังหน้าจอสอบถามการปรับปรุงจดทะเบียนพาณิชย์

### การสอบถามข้อมูล

1. คลิกปุ่ม “สอบถาม” จากหน้าจอบันทึก
2. ระบบแสดงหน้าจอสอบถาม ผู้ใช้งานระบุเงื่อนไขค้นหาข้อมูล
3. ผู้ใช้เลือกระบุเงื่อนไขที่ต้องการค้นหารายการปรับปรุงข้อมูลทะเบียนพาณิชย์ โดยต้องระบุเงื่อนไขวันที่รับจดทะเบียน เป็นอย่างน้อย
4. ผู้ใช้เลือกสถานะทะเบียน เป็น เปลี่ยนแปลง
5. คลิกปุ่ม “ค้นหา”
6. ระบบจะแสดงข้อมูลที่ค้นหาได้ในตารางแสดงผลการค้นหา ผู้ใช้งานสามารถคลิกเลือกรายการให้แสดงข้อมูลที่บันทึกไว้ เพื่อแก้ไขข้อมูลหรือลบข้อมูลได้

RCP010600 : ปรับปรุงข้อมูลการจดทะเบียนพาณิชย์

สำนักงานจดทะเบียน: 99003 : อบต. ทดสอบหนึ่ง

ทะเบียนเลขที่:  เลขที่คำขอจัดตั้ง:

ชื่อผู้ประกอบการพาณิชย์กิจ:  นามสกุล:

ชื่อพาณิชย์กิจภาษาไทย:

ตั้งแต่เลขที่คำขอ:  ถึงเลขที่:

ตั้งแต่วันที่รับจดทะเบียน \*: 01/02/2555 ถึงวันที่รับ \*: 03/02/2555

ประเภททะเบียน:  ทั้งหมด  ทะเบียนพาณิชย์  พาณิชย์อิเล็กทรอนิกส์

สถานะทะเบียน:  ทั้งหมด  จัดตั้งใหม่  เปลี่ยนแปลง  แก้ไขอื่นๆ  เลิก  เพิกถอน

ค้นหา เริ่มใหม่ เพิ่มใหม่

ลำดับ	ทะเบียนเลขที่	เลขที่คำขอจัดตั้ง	เลขที่คำขอ	ชื่อพาณิชย์กิจภาษาไทย	ชื่อผู้ประกอบการ	วันที่รับจดทะเบียน	สถานะ
1	0991550030021	2/2555	10/2555	ร้านแสงตะวัน	นางสาวตะวัน รักษา	03/02/2555	เปลี่ยนแปลง

(1 of 1) << < 1 > >> 10

ทั้งหมด 1 รายการ

หน้าจอสอบถามการปรับปรุงข้อมูลทะเบียนพาณิชย์

### 2.5.3 ปรับปรุงข้อมูล-การแก้ไขอื่นๆ

RCP010600 : ปรับปรุงข้อมูลการจัดทะเบียนพาณิชย์

สำนักงานจดทะเบียน 99003 : อบต. ทดสอบหนึ่ง

ทะเบียนเลขที่ เลขที่คำขอจัดตั้ง

ชื่อผู้ประกอบการพาณิชย์กิจ นามสกุล

ชื่อพาณิชย์กิจการภาษาไทย

ตั้งแต่เลขที่คำขอ

ตั้งแต่วันที่รับจดทะเบียน \* 31 562

ประเภททะเบียน

สถานะทะเบียน

ทั้งหมด  จัดตั้งใหม่  เปลี่ยนแปลง  แก้ไขอื่นๆ  เล็ก  เพิกถอน

ค้นหา เริ่มใหม่ เพิ่มใหม่

ลำดับ	ทะเบียนเลขที่	เลขที่คำขอจัดตั้ง	เลขที่คำขอ	ชื่อพาณิชย์กิจการภาษาไทย	ชื่อผู้ประกอบการ	วันที่รับจดทะเบียน	สถานะ
ไม่พบข้อมูล							

(1 of 1) << < > >> 10

ทั้งหมด 0 รายการ

หน้าจอระบุเลือกรายการปรับปรุงทะเบียนพาณิชย์

[ปรับปรุง] RCP010500 : การบันทึกรายการแก้ไขอื่นๆ

สำนักงานจดทะเบียน \* 99003 : อบต. ทดสอบหนึ่ง

อำเภอ (สง.) เมืองทดสอบ จังหวัด (สง.) ทดสอบ

ทะเบียนเลขที่ \* 0991550030051 เลขที่คำขอ ก.พ.ร.

เลขที่คำขอจัดตั้ง \* 5/2555 สถานะ ยิงดำเนินกิจการอยู่

เลขที่หนังสือรับ \* 50/2555 หนังสือรับวันที่ \* 02/03/2555  พาณิชย์อิเล็กทรอนิกส์

นายทะเบียน \* kadmt : น.ส.สรายุจิต คำเมืองชัย

ข้อมูลทะเบียนพาณิชย์

ประเภทผู้ประกอบการพาณิชย์ บุคคลธรรมดา

ชื่อผู้ประกอบการพาณิชย์ นางสาวพิชชา มหาชัย

ชื่อพาณิชย์ภาษาอังกฤษ พิชชาคอฟฟี่

ชื่อพาณิชย์อักษรโรมัน PITCHA-COFFEE

วันที่เริ่มประกอบการ 02/01/2555 วันที่จดทะเบียนจัดตั้ง 04/01/2555

จำนวนเงินทุนที่นำมาใช้ 1,000,000 บาท

วันที่แก้ไข \* 01/03/2555

รายการที่ต้องการเปลี่ยนแปลง

[1] ชื่อผู้ประกอบการพาณิชย์  [5] ที่ตั้งสำนักงานใหญ่  [6] ชื่อผู้จัดการ

ประวัติการจดทะเบียนพาณิชย์

#	เลขที่ยื่นคำขอ	วันที่ยื่นคำขอ	วันที่รับจด	ประเภทคำขอ	รายการเปลี่ยนแปลง	ภาพคำขอ
1	5/2555	03/01/2555	04/01/2555	จัดตั้งใหม่		ทพ.

รายละเอียด

[1-8]ข้อมูลหลัก [15]เว็บไซต์ [9]รับโอนพาณิชย์กิจ [10]ที่ตั้งสำนักงานสาขา [11-13]ผู้เป็นหุ้นส่วนเงินลงทุน [14]อื่นๆ เอกสารแนบ

[1] ชื่อผู้ประกอบการพาณิชย์

ผู้ประกอบการพาณิชย์  บุคคลธรรมดา  นิติบุคคล  อื่นๆ

เลขประจำตัวประชาชน \* 4-2634-40064-65-5 วันเกิด 02/06/2524 อายุ 30 ปี สัญชาติ \* ไทย

คำนำหน้าชื่อ นางสาว ชื่อ \* พิชชารัตน์ นามสกุล \* มหาชัย

คำนำหน้าชื่อ (EN) MISS ชื่อ (EN) PITCHARAT นามสกุล (EN) MAHACHAI

เลขที่ \* 64/5 หมู่ที่ 2 เลขรหัสประจำบ้าน

อาคาร ชั้นที่ เลขที่ห้อง หมู่บ้าน

ตรอก/ซอย 4 ถนน

จังหวัด \* ทดสอบ อำเภอ/เขต \* เมืองทดสอบ ตำบล/แขวง \* ทดสอบหนึ่ง

ที่อยู่ในประเทศ ประเทศ \* ไทย

รหัสไปรษณีย์ 99100 โทรศัพท์ 08-6652-4889 โทรสาร

e-Mail pitcha\_test@gmail.com

> [2] ชื่อที่ใช้ในการประกอบการพาณิชย์กิจ [4] จำนวนเงินทุน [7] วันที่เริ่มประกอบการ [8] วันที่ขอลจดทะเบียน

> [3] ชนิดแห่งพาณิชย์กิจ

> [5] ที่ตั้งสำนักงานใหญ่

> [6] ชื่อผู้จัดการ

บันทึก

เริ่มใหม่

สอบถาม

หน้าจอปรับปรุงการแก้ไขอื่นๆ

## การเพิ่มข้อมูล

1. คลิกปุ่ม “**เพิ่มใหม่**” จากหน้าจอสอบถามข้อมูล ระบบแสดงกล่องข้อความเพิ่มใหม่ ให้ผู้ใช้เลือก  (Radio Button) ประเภทการปรับปรุงข้อมูล
2. ผู้ใช้เลือก  **แก้ไขอื่นๆ** จากนั้นคลิกปุ่ม “**เพิ่ม**”
3. ระบบแสดงหน้าจอบันทึก [ปรับปรุง] RCP010500 : การบันทึกรายการแก้ไขอื่นๆ ซึ่งเป็นรูปแบบหน้าจอการทำงานเหมือนกับหน้าจอ RCP010500 : การบันทึกรายการแก้ไขอื่นๆ
4. ผู้ใช้ต้องป้อนทะเบียนเลขที่ เลขที่คำขอจัดตั้ง และเลขที่หนังสือรับ ที่เก็บอยู่ในแฟ้มเอกสารงานทะเบียนพาณิชย์เข้าสู่ระบบ(สำหรับหน้าจอการปรับปรุงข้อมูล จะไม่มีการออกเลขโดยระบบ)
5. ผู้ใช้ป้อนข้อมูลต่างๆ ตามรายละเอียดที่เก็บอยู่ในแฟ้มเอกสาร
6. คลิกปุ่ม “**บันทึก**” เพื่อจัดเก็บข้อมูลในระบบ
7. ระบบจัดเก็บข้อมูลที่บันทึกลงฐานข้อมูล แสดงกล่องข้อความแจ้งว่า “**บันทึกข้อมูลเรียบร้อยแล้ว**” พร้อมทั้งแสดงข้อมูลชื่อพาณิชย์กิจ ชื่อผู้ประกอบการพาณิชย์กิจ ทะเบียนเลขที่ เลขที่คำขอจัดตั้ง และเลขที่หนังสือรับที่บันทึกสำเร็จ
8. ระบบทำการสร้างข้อมูลใบสำคัญทะเบียนพาณิชย์ เพื่อให้ผู้ใช้งานตรวจสอบความถูกต้องก่อนทำการพิมพ์
  - กรณีผู้ใช้งาน เลือก ไม่พิมพ์ใบสำคัญ ให้คลิกปุ่ม “**ปิด**” โดยผู้ใช้งานสามารถพิมพ์ใบสำคัญภายหลังได้ (ดูรายละเอียดที่หัวข้อ **พิมพ์ใบสำคัญ**)
  - กรณีผู้ใช้งาน เลือก พิมพ์ใบสำคัญ ให้คลิกปุ่ม “**พิมพ์ใบสำคัญ**”

[ปรับปรุง] RCP010500 : การบันทึกรายการแก้ไขอื่นๆ

สำนักงานจดทะเบียน \* 99003 : อบต. ทดสอบหนึ่ง

อำเภอ (สนง.) เมืองทดสอบ

ทะเบียนเลขที่ \* 0991550030051

เลขที่คำขอจัดตั้ง \* 5/2555

เลขที่หนังสือรับ \* 50/2555

นายทะเบียน \* kadmt : น.ส.สรา

ข้อมูลทะเบียนพาณิชย์

ประเภทผู้ประกอบการพาณิชย์กิจ บุคคลธรรมดา

ชื่อผู้ประกอบการพาณิชย์กิจ นางสาวพิชชาวัฒน์ มหาวชัย

ชื่อพาณิชย์กิจภาษาไทย พิชชาคอฟฟี่

ชื่อพาณิชย์กิจอักษรโรมัน PITCHA-COFFEE

วันที่เริ่มประกอบการ 25550102 วันที่จดทะเบียนจัดตั้ง 25550104

จำนวนเงินทุนที่นำมาใช้ 1,000,000 บาท

วันที่แก้ไข \* 01/03/2555

บันทึกข้อมูลเรียบร้อยแล้ว

ชื่อพาณิชย์กิจ : พิชชาคอฟฟี่

ผู้ประกอบการพาณิชย์กิจ : พิชชาวัฒน์ มหาวชัย

ทะเบียนเลขที่ : 0991550030051

เลขที่คำขอจัดตั้ง : 5/2555

เลขที่คำขอ : 50/2555

ปิด พิมพ์ใบสำคัญ

ข้อความแสดงผลการบันทึกปรับปรุงข้อมูลการแก้ไขอื่นๆ

[1-8]ข้อมูลหลัก [15]เริ่มใช้ [9]รับโอนพาณิชย์กิจ [10]ที่ตั้งสำนักงานสาขา [11-13]ผู้เป็นหุ้นส่วนเงินลงทุน [14]อื่นๆ เอกสารแนบ

- > [1] ชื่อผู้ประกอบการพาณิชย์กิจ
- > [2] ชื่อที่ใช้ในการประกอบพาณิชย์กิจ [4] จำนวนเงินทุน [7] วันที่เริ่มประกอบกิจการ [8] วันที่ขอลดทะเบียน
- > [3] ชนิดแห่งพาณิชย์กิจ
- > [5] ที่ตั้งสำนักงานใหญ่
- > [6] ชื่อผู้จัดการ

บันทึก เริ่มใหม่ **สอบถาม**

หน้าจอสำหรับเลือกไปยังหน้าจอสอบถามการปรับปรุงการแก้ไขอื่นๆ

### การสอบถามข้อมูล

1. คลิกปุ่ม “สอบถาม” จากหน้าจอบันทึก
2. ระบบแสดงหน้าจอสอบถาม ผู้ใช้งานระบุเงื่อนไขค้นหาข้อมูล
3. ผู้ใช้เลือกระบุเงื่อนไขที่ต้องการค้นหารายการปรับปรุงข้อมูลทะเบียนพาณิชย์ โดยต้องระบุเงื่อนไขวันที่รับจดทะเบียน เป็นอย่างน้อย
4. ผู้ใช้เลือกสถานะทะเบียน เป็น แก้ไขอื่นๆ
5. คลิกปุ่ม “ค้นหา”
6. ระบบจะแสดงข้อมูลที่ค้นหาได้ในตารางแสดงผลการค้นหา ผู้ใช้งานสามารถคลิกเลือกรายการให้แสดงข้อมูลที่บันทึกไว้ เพื่อแก้ไขข้อมูลหรือลบข้อมูลได้

RCP010600 : ปรับปรุงข้อมูลการจดทะเบียนพาณิชย์

สำนักงานจดทะเบียน: 99003 : อบต. ทดสอบหนึ่ง

ทะเบียนเลขที่:  เลขที่คำขอจัดตั้ง:

ชื่อผู้ประกอบการพาณิชย์กิจ:  นามสกุล:

ชื่อพาณิชย์กิจภาษาไทย:

ตั้งแต่เลขที่คำขอ:  ถึงเลขที่:

ตั้งแต่วันที่รับจดทะเบียน \*: 01/03/2555 ถึงวันที่รับ \*: 02/03/2555

ประเภททะเบียน:  ทั้งหมด  ทะเบียนพาณิชย์  พาณิชย์อิเล็กทรอนิกส์

สถานะทะเบียน:  ทั้งหมด  จัดตั้งใหม่  เปลี่ยนแปลง  แก้ไขอื่นๆ  เลิก  เท็จถอน

**ค้นหา** เริ่มใหม่ **เพิ่มใหม่**

ลำดับ	ทะเบียนเลขที่	เลขที่คำขอจัดตั้ง	เลขที่คำขอ	ชื่อพาณิชย์กิจภาษาไทย	ชื่อผู้ประกอบการ	วันที่รับจดทะเบียน	สถานะ
1	0991550030051	5/2555	50/2555	พิชชาคอฟฟี่	นางสาวพิชชาวัฒน์ มหาวชัย	02/03/2555	อื่นๆ

(1 of 1) << < 1 > >> 10

ทั้งหมด 1 รายการ

หน้าจอสอบถามการปรับปรุงข้อมูลทะเบียนพาณิชย์



**[ปรับปรุง] RCP010300 : การจดทะเบียนเลิกทะเบียนพาณิชย์**

สำนักงานจดทะเบียน \* 99003 : อบต. ทดสอบหนึ่ง

อำเภอ (สนง.) เมืองทดสอบ จังหวัด (สนง.) ทดสอบ

ทะเบียนเลขที่ \* 0991550030031 เลขที่คำขอ ก.พ.ร.

เลขที่คำขอจัดตั้ง \* 3/2555 สถานะ ยังดำเนินการอยู่

เลขที่คำขอ 35/2555 วันที่รับจดทะเบียนเลิก \* 03/04/2555  พาณิชย์อิเล็กทรอนิกส์

นายทะเบียน \* kadmt : น.ส.สรายุจิต คำเมืองชัย

**ข้อมูลทะเบียนพาณิชย์**

ประเภทผู้ประกอบการพาณิชย์ บุคคลธรรมดา

ชื่อผู้ประกอบการพาณิชย์ นางแก้วตา แสงสี

ชื่อพาณิชย์ภาษาไทย ร้านน้ำหอมแก้วตา

ชื่อพาณิชย์อักษรโรมัน KAEWTA-PERFUME

วันที่เริ่มประกอบการ 02/01/2555 วันที่จดทะเบียนจัดตั้ง 04/01/2555

จำนวนเงินทุนที่นำมาใช้ 2000000 บาท

วันที่เลิกกิจการ \* 02/04/2555

สาเหตุเลิกกิจการ \* สภาวะเศรษฐกิจตกต่ำ ผลตอบแทนน้อย

หมายเหตุ

**ประวัติการจดทะเบียนพาณิชย์**

#	เลขที่ยื่นคำขอ	วันที่ยื่นคำขอ	วันที่รับจด	ประเภทคำขอ	รายการเปลี่ยนแปลง	ภาพคำขอ
1	3/2555	03/01/2555	04/01/2555	จัดตั้งใหม่		ทพ.

> รายละเอียด

บันทึก

## หน้าจอปรับปรุงจดทะเบียนเลิกทะเบียนพาณิชย์

### การเพิ่มข้อมูล

- คลิกปุ่ม “เพิ่มใหม่” จากหน้าจอสอบถามข้อมูล ระบบแสดงกล่องข้อความเพิ่มใหม่ ให้ผู้ใช้เลือก  (Radio Button) ประเภทการปรับปรุงข้อมูล
- ผู้ใช้เลือก  เลิก จากนั้นคลิกปุ่ม “เพิ่ม”
- ระบบแสดงหน้าจอบันทึก [ปรับปรุง] RCP010300 : การจดทะเบียนเลิกทะเบียนพาณิชย์ ซึ่งเป็นรูปแบบหน้าจอการทำงานเหมือนกับหน้าจอ RCP010300 : การจดทะเบียนเลิกทะเบียนพาณิชย์
- ผู้ใช้ต้องป้อนทะเบียนเลขที่ เลขที่คำขอจัดตั้ง และเลขที่คำขอ ที่เก็บอยู่ในแฟ้มเอกสารงานทะเบียนพาณิชย์ เข้าสู่ระบบ(สำหรับหน้าจอการปรับปรุงข้อมูล จะไม่มีการออกเลขโดยระบบ)
- ผู้ใช้ป้อนข้อมูลต่างๆ ตามรายละเอียดที่แสดงอยู่ในแฟ้มเอกสาร
- คลิกปุ่ม “บันทึก” เพื่อจัดเก็บข้อมูลในระบบ
- ระบบจัดเก็บข้อมูลที่บันทึกลงฐานข้อมูล แสดงข้อความแจ้งว่า “บันทึกข้อมูลเรียบร้อยแล้ว”

[ปรับปรุง] RCP010300 : การจดทะเบียนเลิกทะเบียนพาณิชย์

สำนักงานจดทะเบียน *	99003 : อบต. ทดสอบหนึ่ง
อำเภอ (สงง.)	เมืองทดสอบ
ทะเบียนเลขที่ *	0991550030031
เลขที่คำขอจัดตั้ง *	3/2555
เลขที่คำขอ	35/2555
นายทะเบียน *	kadmt : น.ส.สรา

**บันทึกข้อมูลเรียบร้อย**

ชื่อพาณิชย์กิจ : **ร้านน้ำหอมแก้วดา**

ผู้ประกอบการพาณิชย์กิจ : **นางแก้วดา แสงสี**

ทะเบียนเลขที่ : **0991550030031**

เลขที่คำขอจัดตั้ง : **3/2555**

เลขที่คำขอ : **35/2555**

**ปิด**

ข้อมูลทะเบียนพาณิชย์			
ประเภทผู้ประกอบการพาณิชย์กิจ	บุคคลธรรมดา		
ชื่อผู้ประกอบการพาณิชย์กิจ	นางแก้วดา แสงสี		
ชื่อพาณิชย์กิจภาษาไทย	ร้านน้ำหอมแก้วดา		
ชื่อพาณิชย์กิจอักษรโรมัน	KAEWTA-PERFUME		
วันที่เริ่มประกอบกิจการ	02/01/2555	วันที่จดทะเบียนจัดตั้ง	04/01/2555
จำนวนเงินทุนที่นำมาใช้	2000000 บาท		
วันที่เลิกกิจการ *	02/04/2555		

ข้อความแสดงผลการบันทึกปรับปรุงข้อมูลจดทะเบียนเลิกทะเบียนพาณิชย์

▼ รายละเอียด

[1-8]ข้อมูลหลัก	[15]เว็บไซต์	[9]รับก่อนพาณิชย์กิจ	[10]ที่ตั้งสำนักงานสาขา	[11-13]ผู้เป็นหุ้นส่วนเงินลงทุน	[14]อื่นๆ	เอกสารแนบ
-----------------	--------------	----------------------	-------------------------	---------------------------------	-----------	-----------

- > [1] ชื่อผู้ประกอบการพาณิชย์กิจ
- > [2] ชื่อที่ใช้ในการประกอบพาณิชย์กิจ [4] จำนวนเงินทุน [7] วันที่เริ่มประกอบกิจการ [8] วันที่จดทะเบียน
- > [3] ชนิดแห่งพาณิชย์กิจ
- > [5] ที่ตั้งสำนักงานใหญ่
- > [6] ชื่อผู้จัดการ

บันทึก
เริ่มใหม่
สอบถาม

หน้าจอสำหรับเลือกไปยังหน้าจอสอบถามการปรับปรุงจดทะเบียนเลิกทะเบียนพาณิชย์

## การสอบถามข้อมูล

1. คลิกปุ่ม “สอบถาม” จากหน้าจอบันทึก
2. ระบบแสดงหน้าจอสอบถาม ผู้ใช้งานระบุเงื่อนไขค้นหาข้อมูล
3. ผู้ใช้เลือกระบุเงื่อนไขที่ต้องการค้นหารายการปรับปรุงข้อมูลทะเบียนพาณิชย์ โดยต้องระบุเงื่อนไขวันที่รับจดทะเบียน เป็นอย่างน้อย
4. ผู้ใช้เลือกสถานะทะเบียน เป็น เลิก
5. คลิกปุ่ม “ค้นหา”
6. ระบบจะแสดงข้อมูลที่ค้นหาได้ในตารางแสดงผลการค้นหา ผู้ใช้งานสามารถคลิกเลือกรายการให้แสดงข้อมูลที่บันทึกไว้ เพื่อแก้ไขข้อมูลหรือลบข้อมูลได้

**RCP010600 : ปรับปรุงข้อมูลการจดทะเบียนพาณิชย์**

สำนักงานจดทะเบียน	99003 : อบต. ทดสอบหนึ่ง		
ทะเบียนเลขที่	<input type="text"/>	เลขที่คำขอจัดตั้ง	<input type="text"/>
ชื่อผู้ประกอบการ	<input type="text"/>	นามสกุล	<input type="text"/>
ชื่อพาณิชย์กษภาษาไทย	<input type="text"/>		
ตั้งแต่เลขที่คำขอ	<input type="text"/>	ถึงเลขที่	<input type="text"/>
ตั้งแต่วันที่รับจดทะเบียน *	02/04/2555	ถึงวันที่รับ *	06/04/2555
ประเภททะเบียน	<input checked="" type="radio"/> ทั้งหมด <input type="radio"/> ทะเบียนพาณิชย์ <input type="radio"/> พาณิชย์อิเล็กทรอนิกส์		
สถานะทะเบียน	<input checked="" type="radio"/> ทั้งหมด <input type="radio"/> จัดตั้งใหม่ <input type="radio"/> เปลี่ยนแปลง <input type="radio"/> แก้ไขอื่นๆ <input type="radio"/> เลิก <input type="radio"/> เพิกถอน		

ลำดับ	ทะเบียนเลขที่	เลขที่คำขอจัดตั้ง	เลขที่คำขอ	ชื่อพาณิชย์กษภาษาไทย	ชื่อผู้ประกอบการ	วันที่รับจดทะเบียน	สถานะ
1	0991550030031	3/2555	35/2555	ร้านน้ำหอมแก้วดา	นางแก้วดา แสงสี	03/04/2555	เลิก

(1 of 1)

ทั้งหมด 1 รายการ

## หน้าจอสอบถามการปรับปรุงข้อมูลทะเบียนพาณิชย์

### 2.6 พิมพ์ใบสำคัญ

การพิมพ์ใบสำคัญ เป็นเมนูสำหรับพิมพ์ใบสำคัญทะเบียนพาณิชย์เมื่อประชาชนเข้ามาติดต่อยื่นคำร้องขอพิมพ์ใบสำคัญใหม่ ซึ่งจะเป็นแบ่งเป็นการขอพิมพ์ใบสำคัญ(ฉบับจริง) หรือขอพิมพ์ใบแทน โดยคิดค่าธรรมเนียมตามอัตราที่กรมพัฒนาธุรกิจการค้ากำหนด เจ้าหน้าที่สามารถใช้เมนูนี้เพื่อพิมพ์ใบสำคัญในกรณีที่ไม่ได้พิมพ์ใบสำคัญออกจากระบบที่เมนู จัดตั้ง เปลี่ยนแปลง และแก้ไขอื่นๆ

การทำงานของเมนูพิมพ์ใบสำคัญ มีขั้นตอนดังนี้ คลิกเลือกที่เมนู >> บันทึกคำขอ >> พิมพ์ใบสำคัญ เมื่อเข้าสู่หน้าจอ ระบบแสดงหน้าจอบันทึก RCR010100 : พิมพ์ใบสำคัญทะเบียนพาณิชย์

RCR010100 : พิมพ์ใบสำคัญทะเบียนพาณิชย์

ทะเบียนเลขที่ \* 8278480618071

เลขที่คำขอจัดตั้ง \* 9900362000104 เลขที่คำขอ \* 9900362000104

ชื่อผู้ประกอบการพาณิชย์ นายพิภพ รักษา  
 จดทะเบียนเมื่อวันที่ 3 เดือน ตุลาคม พ.ศ.2562  
 ชื่อพาณิชย์ ร้านมอลลิวูดส์  
 ชนิดแห่งพาณิชย์ การผลิตภาพยนตร์ที่มาจากไม้  
 ขายปลีกทางอินเทอร์เน็ต  
 ที่ตั้งสำนักงานใหญ่ เลขที่ 55 หมู่ที่ 5 ถนน ทดสอบ ตำบลทดสอบหนึ่ง อำเภอเมืองทดสอบ จังหวัด  
 ทดสอบ 99100  
 นายทะเบียนพาณิชย์ นางสาวสรายุจิต คำเมืองชัย  
 สำนักงานจดทะเบียน อบต. ทดสอบหนึ่ง  
 สถานะใบสำคัญ ยังดำเนินการอยู่

พิมพ์ใบสำคัญ \*  ฉบับจริง  ออกใบแทน

ออกให้ ณ วันที่ \* 03/10/2562



นายทะเบียน \* kadmt : น.ส.สรายุจิต คำเมืองชัย

รายละเอียดเพิ่มเติม

พิมพ์

## หน้าจอพิมพ์ใบสำคัญทะเบียนพาณิชย์

### การพิมพ์ใบสำคัญ

1. ผู้ใช้ป้อนข้อมูลทะเบียนเลขที่ เลขที่คำขอจัดตั้ง และเลขที่คำขอที่ต้องการพิมพ์ใบสำคัญ
1. ระบบค้นหาข้อมูลแล้วจะแสดงข้อมูลทะเบียนพาณิชย์ให้อัตโนมัติ
2. ผู้ใช้เลือกพิมพ์ใบสำคัญแบบ  ฉบับจริง หรือ  ออกใบแทน
3. กรณีเลือกพิมพ์ใบสำคัญแบบ  ออกใบแทน ระบบจะเปิดช่อง ออกให้ ณ วันที่ ให้ผู้ใช้ระบุวันที่
4. ผู้ใช้เลือกนายทะเบียนผู้ลงนามในเอกสาร
5. กรณีต้องการเพิ่มรายละเอียดเพิ่มเติม ให้เลือก  ระบบจะเปิดช่องให้ป้อนข้อมูล
6. คลิกปุ่ม “พิมพ์” ระบบแสดงใบสำคัญทะเบียนพาณิชย์
7. ผู้ใช้สามารถพิมพ์ใบสำคัญออกจากระบบโดยคลิกที่รูป  หรือคลิกที่รูป  เพื่อดาวน์โหลดไฟล์เอกสารมาเก็บไว้ที่เครื่องคอมพิวเตอร์

คำขอจัดตั้งเลขที่ 9900362000104

ทะเบียนเลขที่ 8278480618071



## ใบทะเบียนพาณิชย์

สำนักงานทะเบียนพาณิชย์  
องค์การบริหารส่วนตำบลทศสอหนึ่ง  
ใบสำคัญนี้ออกให้เพื่อแสดงว่า

นายพิภพ รักษา

ได้จดทะเบียนพาณิชย์ ตามพระราชบัญญัติทะเบียนพาณิชย์ พ.ศ.2499

เมื่อวันที่ 3 ตุลาคม พ.ศ. 2562

ชื่อที่ใช้ในการประกอบพาณิชย์กิจ

ร้านฮอลลีวูดส์

เขียนเป็นอักษรโรมัน

Holly-Woods

ชนิดแห่งพาณิชย์กิจ

การผลิตภาชนะบรรจุที่ทำจากไม้

ขายปลีกทางอินเทอร์เน็ต

ที่ตั้งสำนักงานใหญ่

เลขที่ 55 หมู่ที่ 5 ถนน ทศสอ ตำบลทศสอหนึ่ง อำเภอเมืองทศสอ จังหวัดทศสอ



ตัวอย่างใบสำคัญทะเบียนพาณิชย์

## ใบแทน

คำขอจัดตั้งเลขที่ 9900362000104

ทะเบียนเลขที่ 8278480618071



ใบทะเบียนพาณิชย์  
สำนักงานทะเบียนพาณิชย์  
องค์การบริหารส่วนตำบลทศสอหนึ่ง  
ใบสำคัญนี้ออกให้เพื่อแสดงว่า

นายพิภพ รักษา

ได้จดทะเบียนพาณิชย์ ตามพระราชบัญญัติทะเบียนพาณิชย์ พ.ศ.2499

เมื่อวันที่ 3 ตุลาคม พ.ศ. 2562

ชื่อที่ใช้ในการประกอบพาณิชย์กิจ

ร้านฮอลลีวูดส์

เขียนเป็นอักษรโรมัน

Holly-Woods

ชนิดแห่งพาณิชย์กิจ

การผลิตภาพยนตร์ที่ทำจากไม้

ขายปลีกทางอินเทอร์เน็ต



ตัวอย่างใบแทนใบสำคัญทะเบียนพาณิชย์

## อธิบาย องค์ประกอบใบสำคัญทะเบียนพาณิชย์

1. คำขอจัดตั้งเลขที่
2. ทะเบียนเลขที่
3. ชื่อสำนักงานทะเบียนพาณิชย์
4. ชื่อผู้ประกอบการพาณิชย์กิจ
5. จดทะเบียนพาณิชย์เมื่อวันที่
6. ชื่อที่ใช้ประกอบการพาณิชย์กิจ
7. ชื่อที่ใช้ประกอบการพาณิชย์กิจเป็นอักษรโรมัน
8. ชนิดแห่งพาณิชย์กิจ
9. ที่ตั้งสำนักงานแห่งใหญ่
10. เว็บไซต์(แสดงเฉพาะที่เป็นพาณิชย์อิเล็กทรอนิกส์)
11. รายละเอียดเพิ่มเติมอื่นๆ เช่น รายละเอียดที่ตั้งสำนักงานเพิ่มเติม เป็นต้น
12. วันที่รับจดทะเบียนพาณิชย์
13. QR-Code จัดเก็บรายละเอียดข้อมูลใบสำคัญทะเบียนพาณิชย์เบื้องต้น
14. ชื่อนายทะเบียนพาณิชย์

**หมายเหตุ :** เนื่องจากเครื่องพิมพ์แต่ละเครื่องนั้นการจัดขอบของกระดาษต่างกัน จึงไม่สามารถที่จะกำหนดเอกสารให้พิมพ์ออกทางเครื่องพิมพ์เท่ากันอย่างมาตรฐานได้ ก่อนการสั่งพิมพ์ให้จัดเอกสารที่พิมพ์ให้ตรงกับกระดาษลายน้ำ ให้ Save Config Printer ดังกล่าวไว้ใช้งานครั้งต่อไปกับเครื่องคอมพิวเตอร์และเครื่องพิมพ์อื่นๆ เพื่อสะดวกต่อการใช้งาน

(1) คำขอจัดตั้งเลขที่ 9900362000104



ทะเบียนเลขที่ 8278480618071(2)

## ใบทะเบียนพาณิชย์

(3) สำนักงานทะเบียนพาณิชย์  
องค์การบริหารส่วนตำบลทศบอนหนึ่ง  
ใบสำคัญนี้ออกให้เพื่อแสดงว่า

(4) นายพิภพ รักษา  
.....

ได้จดทะเบียนพาณิชย์ ตามพระราชบัญญัติทะเบียนพาณิชย์ พ.ศ.2499

(5) เมื่อวันที่ 3 ตุลาคม พ.ศ. 2562

ชื่อที่ใช้ในการประกอบพาณิชย์กิจ

(6) ร้านฮอลลีวูดส์  
.....

เขียนเป็นอักษรโรมัน

(7) Holly-Woods  
.....

ชนิดแห่งพาณิชย์กิจ

(8) การผลิตภาชนะบรรจุที่ทำจากไม้  
ขายปลีกทางอินเทอร์เน็ต  
.....  
.....  
.....

ที่ตั้งสำนักงานใหญ่

(9) เลขที่ 55 หมู่ที่ 5 ถนน ทศบอน ตำบลทศบอนหนึ่ง อำเภอเมืองทศบอน จังหวัดทศบอน  
99100  
.....

(10) เว็บไซต์ : [www.facebook.com/Holly-Woods](http://www.facebook.com/Holly-Woods)  
.....

(11) กรณีไม่มีรายละเอียดอื่นๆ

(13)



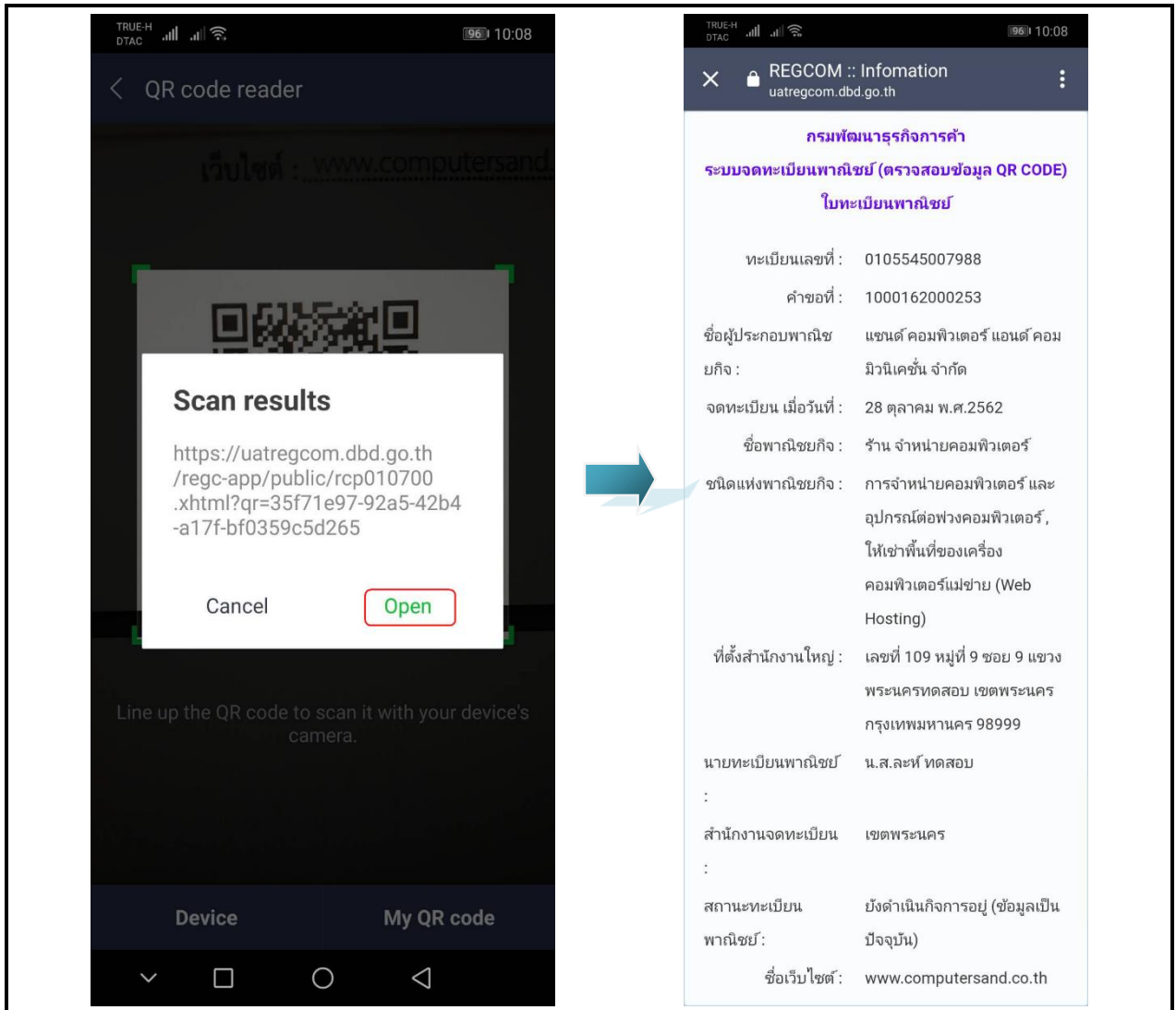
(12) ออกให้ ณ วันที่ 3 ตุลาคม พ.ศ. 2562

(14) น.ส.สรานุจิต คำเมืองชัย  
นายทะเบียนพาณิชย์

รายละเอียดใบสำคัญทะเบียนพาณิชย์

## ตรวจสอบใบสำคัญทะเบียนพาณิชย์ผ่านการสแกน QR Code

1. ผู้ใช้เปิดโปรแกรมในโทรศัพท์มือถือเพื่อสำหรับอ่าน QR Code ที่อยู่ด้านล่างของใบสำคัญทะเบียนพาณิชย์
2. โปรแกรมแสดงผลการอ่าน เป็น URL สำหรับตรวจสอบข้อมูล
3. ผู้ใช้คลิกปุ่ม “Open”
4. ระบบค้นหาข้อมูลทะเบียนพาณิชย์จากฐานข้อมูล แสดงบนหน้าจอมือถือของผู้ใช้งาน
5. ผู้ใช้สามารถตรวจสอบสถานะ ทะเบียนของร้านค้าได้ที่บรรทัด สถานะทะเบียน โดยจำแนก ดังนี้
  - ยังดำเนินการอยู่(เป็นข้อมูลปัจจุบัน) คือ ใบทะเบียนพาณิชย์ที่เป็นข้อมูลปัจจุบันของร้านค้า
  - ยังดำเนินการอยู่(ไม่ใช่ข้อมูลปัจจุบัน) คือ ใบทะเบียนพาณิชย์ที่ไม่ใช่ข้อมูลปัจจุบันของร้านค้า



### 3 ข้อมูลจาก ก.พ.ร.

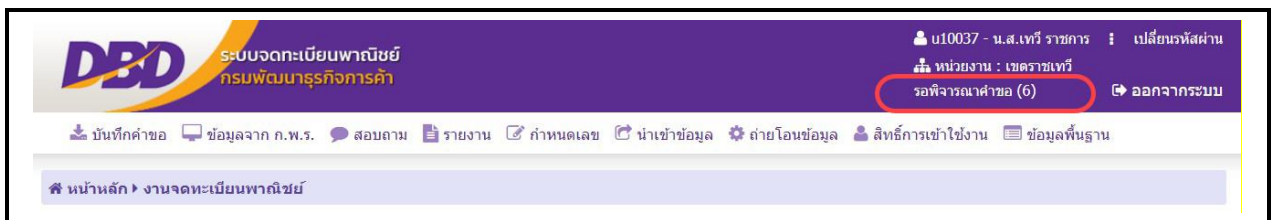
เป็นชุดเมนูสำหรับบริหารจัดการและพิจารณารายการจดทะเบียนพาณิชย์ ที่ได้รับข้อมูลจากช่องทางการให้บริการของสำนักงานคณะกรรมการพัฒนาระบบราชการ หรือ ก.พ.ร.

#### 3.1 การพิจารณาคำขอจดทะเบียนพาณิชย์ จาก ก.พ.ร.

การพิจารณาคำขอจดทะเบียนพาณิชย์ จาก ก.พ.ร เป็นเมนูสำหรับบันทึกพิจารณาคำขอจดทะเบียนพาณิชย์ที่ประชาชนยื่นคำขอผ่านช่องทางการให้บริการของ ก.พ.ร.(Biz Portal) เจ้าหน้าที่สามารถเลือกดูรายละเอียด และบันทึกผลการพิจารณา มีขั้นตอนดังนี้

คลิกเลือกที่เมนู >> ข้อมูลจาก ก.พ.ร. >> พิจารณาคำขอ เมื่อเข้าสู่หน้าจอ ระบบแสดงหน้าจอสอบถาม BZP010100 : พิจารณาคำขอจดทะเบียนพาณิชย์

หรือสามารถ คลิกเลือก รอพิจารณาคำขอ( ) จากหน้าจอเมนูขวามือของระบบงาน



หน้าจอแสดงรายการรอพิจารณาคำขอที่มาจาก ก.พ.ร.

BZP010100 : พิจารณาคำขอจดทะเบียนพาณิชย์

สำนักงานที่รับคำขอ: 10037 : เขตราชเทวี

เลขที่คำขอ กพร.:

ชื่อผู้ประกอบการพาณิชย์กิจ:

ชื่อพาณิชย์กิจภาษาไทย:

วันที่ยื่นคำขอ \* : 30/07/2562 ถึงวันที่ \* : 06/08/2562

ประเภทคำขอ:  ทั้งหมด  จัดตั้งใหม่  เปลี่ยนแปลง  เลิก

สถานะคำขอ:  รอพิจารณา  รอแก้ไข/ขอเอกสารเพิ่ม

ค้นหา เพิ่มใหม่

ลำดับ	ทะเบียนเลขที่	เลขที่คำขอ กพร.	วันที่บันทึกคำขอ	ชื่อพาณิชย์กิจภาษาไทย	ชื่อผู้ประกอบการพาณิชย์กิจ	ประเภทคำขอ	สถานะคำขอ
1	1913323903854	C620806002	06/08/2562 11:24 น.	ทดสอบนะจ๊ะ	นางสาวbiz construct5	จัดตั้งใหม่	รอพิจารณา
2	1913323903854	C620806003	06/08/2562 11:45 น.	ทดสอบนะจ๊ะ	นางสาวbiz construct5	จัดตั้งใหม่	รอพิจารณา
3	1913323903854	C620806004	06/08/2562 11:47 น.	ทดสอบนะจ๊ะ	นางสาวbiz construct5	จัดตั้งใหม่	รอพิจารณา

(1 of 1) << < 1 > >> 10 ▾

หน้าจอสอบถามพิจารณาคำขอจดทะเบียนพาณิชย์

## การสอบถามข้อมูล

1. เมื่อเข้าสู่หน้าจอ ระบบจะแสดงรายการรอพิจารณาคำขอที่ยื่นผ่านช่องทางการให้บริการของ ก.พ.ร. ให้อัตโนมัติ
2. ผู้ใช้เลือกระบุเงื่อนไขที่ต้องการค้นหาข้อมูลรายการคำขอจดทะเบียนจัดตั้งทะเบียนพาณิชย์ โดยต้องระบุเงื่อนไขวันที่รับจดทะเบียนเป็นอย่างน้อย
3. ผู้ใช้เลือกสถานะคำขอเป็น รอพิจารณา เมื่อต้องการพิจารณาคำขอที่ยื่นมาใหม่ หรือ รอแก้ไข/ขอเอกสารเพิ่ม เมื่อต้องการดูรายการคำขอเดิมที่พิจารณาแล้ว แต่เอกสารไม่ครบถ้วน
4. ผู้ใช้เลือกระบุเงื่อนไขที่ต้องการค้นหาข้อมูล จากนั้นคลิกปุ่ม “ค้นหา”
5. ระบบจะแสดงข้อมูลที่ค้นหาได้ในตารางแสดงผลการค้นหา ผู้ใช้งานสามารถคลิกเลือกรายการเพื่อดูรายละเอียดข้อมูล

**BZP010100 : พิจารณาคำขอจดทะเบียนพาณิชย์**

ประเภทคำขอ	จัดตั้งใหม่			แบบทพ.
เลขที่คำขอจาก ก.พ.ร.	C620806002	วันที่ยื่นคำขอจาก ก.พ.ร.	06/08/2562	1
ประเภทผู้ประกอบการ	บุคคลธรรมดา	ทะเบียนเลขที่	1913323903854	
ชื่อผู้ประกอบการ	นางสาวbiz construct5			
ชื่อพาณิชย์กิจการภาษาไทย	ทดสอบนะจ๊ะ			
ชื่อพาณิชย์กิจการโรมัน	testnaja			
วันที่เริ่มประกอบกิจการ	06/08/2562	จำนวนทุนที่นำมาใช้	50,000.00	บาท

**ชนิดพาณิชย์กิจ**

รหัสใหม่	รหัสเดิม	3
10732 : การผลิตผลิตภัณฑ์ช็อกโกแลตและขนมหวานจากช็อกโกแลต	10732 : การผลิตผลิตภัณฑ์ช็อกโกแลตและขนมหวานจากช็อกโกแลต	

**สำนักงานจดทะเบียน \*** 10037 : เขตราชเทวี

**นายทะเบียน \*** น10037 : น.ส.เทวี ราชการ

**ผลการพิจารณา \***  รอพิจารณา  แจ้งชำระเงิน  แจ้งแก้ไข/ขอเอกสารเพิ่ม  ปฏิเสธคำขอ

หมายเหตุ

ค่าธรรมเนียม 50 บาท

ต้องชำระภายในวันที่ 05/10/2562

4

> รายละเอียด

5

บันทึก เริ่มใหม่ สอบถาม

หน้าจอบันทึกพิจารณาคำขอจดทะเบียนพาณิชย์

## การบันทึกพิจารณาคำขอ

### 1. ระบบแสดงจอภาพให้ผู้ใช้ป้อนข้อมูลรายละเอียดดังนี้

#### ส่วนที่ 1

- แสดงข้อมูลประเภทคำขอ เลขที่คำขอจาก ก.พ.ร. วันที่ยื่นคำขอจาก ก.พ.ร. ประเภทผู้ประกอบการ พาณิชยกิจ ทะเบียนเลขที่ ชื่อผู้ประกอบการพาณิชยกิจ ชื่อพาณิชยกิจภาษาไทย ชื่อพาณิชยกิจอักษรโรมัน วันที่เริ่มประกอบกิจการ และจำนวนเงินทุน

#### ส่วนที่ 2

- แสดงปุ่ม “แบบ ทพ.” เมื่อผู้ใช้คลิกปุ่ม “แบบ ทพ.” ระบบแสดงแบบฟอร์ม ทพ.ที่มีรายละเอียดข้อมูลของผู้ประกอบการ และร้านค้า

#### ส่วนที่ 3

- แสดงชนิดพาณิชยกิจที่ประชาชนเลือก

#### ส่วนที่ 4

- ส่วนของการพิจารณาคำขอสำหรับเจ้าหน้าที่
  - **รอพิจารณา** คือ รายการที่รอพิจารณาคำขอ ผู้ใช้สามารถสอบถามข้อมูลได้จากหน้าสอบถามข้อมูลพิจารณาคำขอจดทะเบียนพาณิชย์
  - **แจ้งชำระเงิน** คือ รายการคำขอที่มีข้อมูลถูกต้องครบถ้วน ผู้ใช้พิจารณาให้ผ่านการอนุมัติ คลิกปุ่ม “บันทึก” คำขอจะถูกย้ายไปยังเมนู BZP010200 : ชำระค่าธรรมเนียม เพื่อรอประชาชนเดินทางเข้ามาติดต่อชำระค่าธรรมเนียม และรับใบสำคัญทะเบียนพาณิชย์
  - **แจ้งแก้ไข/ขอเอกสารเพิ่ม** คือ รายการที่ข้อมูลถูกต้อง แต่เอกสารแนบไม่สมบูรณ์ ผู้ใช้ป้อนหมายเหตุแจ้งขอเอกสารเพิ่ม เพื่อส่งข้อมูลกลับไปยังประชาชน ให้ยื่นเอกสารเพิ่มมาใหม่อีกครั้ง
  - **ปฏิเสธคำขอ** คือ รายการคำขอที่มีข้อมูลไม่ถูกต้อง หรือ เป็นร้านค้าที่ไม่ต้องยื่นจดทะเบียนพาณิชย์ ผู้ใช้ที่ป้อนหมายเหตุ เพื่อแจ้งให้ประชาชนทราบ

#### ส่วนที่ 5

- ส่วนของการแสดงรายละเอียดข้อมูลต่างๆของคำขอจดทะเบียนของร้านค้า ที่ประชาชนยื่นคำขอผ่านช่องทางการให้บริการของ ก.พ.ร.
2. ผู้ใช้สามารถเลือกเปลี่ยนชนิดพาณิชยกิจได้ กรณีที่ประชาชนเลือกวัตถุประสงค์ไม่ตรงกับข้อมูลของร้านค้า
  3. ผู้ใช้เลือกนายทะเบียน ที่รับจดทะเบียน
  4. ผู้ใช้เลือกผลการพิจารณา พร้อมทั้งป้อนหมายเหตุ(ถ้ามี)
  5. คลิกปุ่ม “บันทึก” เพื่อจัดเก็บข้อมูลในระบบ และส่งผลการพิจารณากลับไปยังช่องทางการให้บริการของ ก.พ.ร. เพื่อแจ้งให้ประชาชนทราบ
  6. ระบบจัดเก็บข้อมูลที่บันทึกลงฐานข้อมูล แสดงข้อความแจ้งว่า “บันทึกข้อมูลเรียบร้อยแล้ว”

**หมายเหตุ:** เมื่อบันทึกข้อมูล ผลการพิจารณา เป็น แจ้งชำระเงิน/ปฏิเสธคำขอ ข้อมูลจะไม่แสดงที่เมนูนี้อีก ผู้ใช้สามารถดูประวัติข้อมูลได้ที่ เมนู BZIO10100 : สอบถามคำขอจดทะเบียนพาณิชย์ จาก ก.พ.ร.

✔ บันทึกข้อมูลเรียบร้อยแล้ว ✕

**BZP010100 : พิจารณาคำขอจดทะเบียนพาณิชย์**

สำนักงานที่รับคำขอ	10037 : เขตราชเทวี <span style="float: right;">▼</span>	
เลขที่คำขอ กพร.	<input type="text"/>	
ชื่อผู้ประกอบการพาณิชย์กิจ	<input type="text"/>	
ชื่อพาณิชย์กิจภาษาไทย	<input type="text"/>	
วันที่ยื่นคำขอ *	30/07/2562 <input type="text"/>	ถึงวันที่ * 06/08/2562 <input type="text"/>
ประเภทคำขอ	<input checked="" type="radio"/> ทั้งหมด <input type="radio"/> จัดตั้งใหม่ <input type="radio"/> เปลี่ยนแปลง <input type="radio"/> เลิก	
สถานะคำขอ	<input checked="" type="radio"/> รอพิจารณา <input type="radio"/> รอแก้ไข/ขอเอกสารเพิ่ม	

ค้นหา
เริ่มใหม่

ลำดับ	ทะเบียนเลขที่	เลขที่คำขอ กพร. ◊	วันที่บันทึกคำขอ ◊	ชื่อพาณิชย์กิจภาษาไทย	ชื่อผู้ประกอบการพาณิชย์กิจ	ประเภทคำขอ	สถานะคำขอ ◊
ไม่พบข้อมูล							

(1 of 1)
◀◀ ◀ ▶▶ ▶▶
10 ▼

หน้าจอแสดงผลการบันทึกพิจารณาคำขอจดทะเบียนพาณิชย์

### 3.2 ข้าราชการธรรมเนียม

การข้าราชการธรรมเนียม เป็นเมนูสำหรับบันทึกค่าของจดทะเบียนทะเบียนพาณิชย์ที่ผ่านการอนุมัติ และได้แจ้งผลกลับไปยังประชาชนให้เดินทางมาข้าราชการธรรมเนียม ณ สำนักงานที่แจ้งยื่นจดทะเบียนพาณิชย์ เมื่อประชาชนเดินทางมาติดต่อที่สำนักงานเจ้าหน้าที่จะทำการบันทึกรับข้าราชการธรรมเนียม พร้อมทั้งออกใบสำคัญทะเบียนพาณิชย์ให้ประชาชน

การข้าราชการธรรมเนียมมีขั้นตอนดังนี้ คลิกเลือกที่เมนู >> ข้อมูลจาก ก.พ.ร. >> ข้าราชการธรรมเนียม เมื่อเข้าสู่หน้าจอ ระบบแสดงหน้าจอสอบถาม BZP010200 : ข้าราชการธรรมเนียม

**BZP010200 : ข้าราชการธรรมเนียม**

สำนักงานที่รับคำขอ

ชื่อผู้ประกอบการพาณิชย์กิจ

ชื่อพาณิชย์กิจภาษาไทย

วันที่ยื่นคำขอ \*   ถึงวันที่ \*

ประเภทคำขอ  ทั้งหมด  ขอดัง  เปลี่ยนแปลง  เลิก

ลำดับ	ทะเบียนเลขที่ <input type="text"/>	ทะเบียนเลขที่ กพร <input type="text"/>	ชื่อพาณิชย์กิจภาษาไทย <input type="text"/>	ประเภทคำขอ <input type="text"/>
1	1913323903854	C620806002	ทดสอบนะจ๊ะ	จัดตั้งทะเบียนพาณิชย์

(1 of 1)

#### หน้าจอสอบถามข้าราชการธรรมเนียม

#### การสอบถามข้อมูล

1. เมื่อเข้าสู่หน้าจอ ระบบจะแสดงรายการที่ผ่านการพิจารณา และรอประชาชนมาติดต่อข้าราชการธรรมเนียม
2. ผู้ใช้เลือกระบุเงื่อนไขที่ต้องการค้นหาข้อมูลรายการคำขอจดทะเบียนทะเบียนพาณิชย์ โดยต้องระบุเงื่อนไขวันที่รับจดทะเบียนเป็นอย่างน้อย
3. ผู้ใช้เลือกระบุเงื่อนไขที่ต้องการค้นหาข้อมูล จากนั้นคลิกปุ่ม “ค้นหา”
4. ระบบจะแสดงข้อมูลที่ค้นหาได้ในตารางแสดงผลการค้นหา ผู้ใช้งานสามารถคลิกเลือกรายการเพื่อดูรายละเอียดข้อมูล

**BZP010200 : ชำระค่าธรรมเนียม**

ทะเบียนเลขที่	1913323903854			<b>1</b>	<b>2</b>
เลขที่คำขอตั้ง	C620806002				
ชื่อผู้ประกอบการพาณิชย์กิจ	นางสาวbiz construct5	วันที่จดทะเบียนจัดตั้ง	06/08/2562		
ชื่อพาณิชย์กิจ	ทศสมบณะจี				
ชนิดพาณิชย์กิจ	การผลิตผลิตภัณฑ์ช็อกโกแลตและขนมหวานจากช็อกโกแลต				
สำนักงานที่รับคำขอ	เขตราชเทวี	น.ส.เทวี ราชการ			

ค่าธรรมเนียมในการชำระเงิน      จัดตั้งทะเบียนพาณิชย์  
จำนวนเงิน 50 บาท

> รายละเอียด

บันทึก

เริ่มใหม่

สอบถาม

**หน้าจอบันทึกชำระค่าธรรมเนียม**

### การเพิ่มข้อมูล

1. ทำตามขั้นตอนการสอบถามข้อมูล คลิกเลือกรายการที่ต้องการ
  - ส่วนที่ 1
    - แสดงข้อมูลทะเบียนเลขที่ เลขที่คำขอตั้งจาก ก.พ.ร.ชื่อผู้ประกอบการพาณิชย์กิจ ชื่อพาณิชย์กิจ ชนิดพาณิชย์กิจ สำนักงานที่รับคำขอ และนายทะเบียน
  - ส่วนที่ 2
    - แสดงปุ่ม “แบบ ทพ.” เมื่อผู้ใช้คลิกปุ่ม “แบบ ทพ.” ระบบแสดงแบบฟอร์ม ทพ.ที่มีรายละเอียดข้อมูลของผู้ประกอบการ และร้านค้า
  - ส่วนที่ 3
    - แสดงค่าธรรมเนียมในการจดทะเบียนพาณิชย์
  - ส่วนที่ 4
    - แสดงรายละเอียดข้อมูลต่างๆ ของร้านค้าและผู้ประกอบการพาณิชย์กิจ
2. ผู้ใช้ตรวจสอบข้อมูลรายละเอียดบนหน้าจอ ตรงกลับข้อมูลที่ประชาชนเข้ามายื่นชำระค่าธรรมเนียม
3. คลิกปุ่ม “บันทึก” เพื่อจัดเก็บข้อมูลในระบบ
  - ระบบแสดงเลขประชาชน หรือ เลขนิติทะเบียนนิติบุคคล เป็นเลขทะเบียนพาณิชย์
  - ระบบแสดงข้อความเลขที่คำขอจัดตั้งที่ระบบสร้าง
  - ระบบแสดงข้อความเลขที่คำขอ(ปัจจุบัน)ที่ระบบสร้าง
4. ระบบทำการสร้างข้อมูลใบสำคัญทะเบียนพาณิชย์ เพื่อให้ผู้ใช้งานตรวจสอบความถูกต้อง ก่อนทำการพิมพ์ใบสำคัญให้กับประชาชน
  - กรณีผู้ใช้งาน เลือก ไม่พิมพ์ใบสำคัญ ให้คลิกปุ่ม “ปิด” โดยผู้ใช้งานสามารถพิมพ์ใบสำคัญภายหลังได้ (ดูรายละเอียดที่หัวข้อ **พิมพ์ใบสำคัญ**)
  - กรณีผู้ใช้งาน เลือก พิมพ์ใบสำคัญ ให้คลิกปุ่ม “พิมพ์ใบสำคัญ” ระบบแสดงใบสำคัญทะเบียนพาณิชย์ ดังรูป

**BZP010200 : ข่าระค่าธรรมเนียม**

ประเภทคำขอ	จัดตั้งทะเบียนพาณิชย์
ทะเบียนเลขที่	1259700017962
เลขที่คำขอตั้ง	
ชื่อผู้ประกอบการเชิงกิจ	นางสาวพร้อมพิภดร
ชื่อพาณิชย์กิจ	ทดสอบ5
ชนิดพาณิชย์กิจ	การบริการทางอินเทอร์เน็ต
สำนักงานที่รับคำขอ	เขตราชเทวี

**บันทึกข้อมูลเรียบร้อย**

ชื่อพาณิชย์กิจ : **ทดสอบ5**

ผู้ประกอบการพาณิชย์กิจ : **พร้อมพิภดร จำกัด**

ทะเบียนเลขที่ : **1259700017962**

เลขที่คำขอจัดตั้ง : **1003762000004**

เลขที่คำขอ : **1003762000004**

[ปิด](#) [พิมพ์ใบสำคัญ](#)

ค่าธรรมเนียมในการชำระเงิน จัดตั้งทะเบียนพาณิชย์ จำนวนเงิน 50 บาท

> รายละเอียด

[บันทึก](#) [เริ่มใหม่](#) [สอบถาม](#)

หน้าจอแสดงผลการบันทึกชำระค่าธรรมเนียม

คำขอจัดตั้งเลขที่ 1003762000004      ทะเบียนเลขที่ 1259700017962



## ใบทะเบียนพาณิชย์

สำนักงานทะเบียนพาณิชย์  
องค์การบริหารส่วนตำบลทดสอบหนึ่ง

ใบสำคัญนี้ออกให้เพื่อแสดงว่า

พร้อมพิภดร จำกัด

ได้จดทะเบียนพาณิชย์ ตามพระราชบัญญัติทะเบียนพาณิชย์ พ.ศ.2499

เมื่อวันที่ 13 กันยายน พ.ศ. 2562

ชื่อที่ใช้ในการประกอบพาณิชย์กิจ

ทดสอบ5

เขียนเป็นอักษรโรมัน

Test5

ชนิดแห่งพาณิชย์กิจ

การบริการทางอินเทอร์เน็ต

ที่ตั้งสำนักงานใหญ่

เลขที่ 111 หมู่ที่ 1 ชั้นที่ 19 เลขที่ห้อง 12 10400

เว็บไซต์ : http://test5.com



ออกให้ ณ วันที่ 13 กันยายน พ.ศ. 2562

นางสาวเทวี ราชการ  
นายทะเบียนพาณิชย์

หน้าจอบันทึกจัดตั้งทะเบียนพาณิชย์ – แสดงใบสำคัญทะเบียนพาณิชย์

### 3.3 สอบถามคำขอจดทะเบียนพาณิชย์ จาก ก.พ.ร.

การสอบถามคำขอจดทะเบียนพาณิชย์ จาก ก.พ.ร. เป็นเมนูสำหรับการสอบถามข้อมูลคำขอจดทะเบียนพาณิชย์ จาก ก.พ.ร. เพื่อดูรายละเอียดข้อมูลทะเบียนพาณิชย์และประวัติการยื่นคำขอที่มีการบันทึกผลการพิจารณาคำขอแล้ว

สอบถามคำขอจดทะเบียนพาณิชย์ จาก ก.พ.ร. มีขั้นตอนดังนี้ คลิกเลือกที่เมนู >> ข้อมูลจาก ก.พ.ร. >> สอบถามคำขอ จาก ก.พ.ร. เมื่อเข้าสู่หน้าจอ ระบบแสดงหน้าจอสอบถาม BZIO10100 : สอบถามคำขอจดทะเบียนพาณิชย์ จาก ก.พ.ร.

**BZIO10100 : สอบถามคำขอจดทะเบียนพาณิชย์ จาก ก.พ.ร.**

สำนักงานที่รับคำขอ: 10037 : เขตราชเทวี

เลขที่คำขอ กพร.:

ชื่อผู้ประกอบการพาณิชย์กิจ:

ชื่อพาณิชย์กิจภาษาไทย:

วันที่ยื่นคำขอ \* 06/08/2562      วันที่ \* 06/08/2562

ประเภทคำขอ:  ทั้งหมด    จัดตั้งใหม่    เปลี่ยนแปลง    เลิก

สถานะคำขอ:  ชำระเงินและรับใบอนุญาตแล้ว    ถูกปฏิเสธคำขอ    ยกเลิกโดยระบบเนื่องจากไม่มาติดต่อตามเวลาที่กำหนด

[ค้นหา](#)      [เพิ่มใหม่](#)

ลำดับ	ทะเบียนเลขที่	เลขที่คำขอ กพร.	วันที่บันทึกคำขอ	ชื่อพาณิชย์กิจภาษาไทย	ชื่อผู้ประกอบการพาณิชย์กิจ	ประเภทคำขอ	สถานะคำขอ
1	1913323903854	C620806001	06/08/2562	ทดสอบนะจ๊ะ	นางสาวbiz construct5	จัดตั้งใหม่	ชำระเงินและรับใบอนุญาตแล้ว
2	1913323903854	C620806002	06/08/2562	ทดสอบนะจ๊ะ	นางสาวbiz construct5	จัดตั้งใหม่	ชำระเงินและรับใบอนุญาตแล้ว

(1 of 1)    << < 1 > >>    10 ▾

#### หน้าจอสอบถามคำขอจดทะเบียนพาณิชย์ จาก ก.พ.ร.

#### การสอบถามข้อมูล

1. ระบบแสดงหน้าจอให้ผู้ใช้งานระบุเงื่อนไขค้นหาข้อมูล
2. ผู้ใช้เลือกระบุเงื่อนไขที่ต้องการค้นหาข้อมูล โดยต้องระบุเงื่อนไขวันที่ยื่นคำขอ เป็นอย่างน้อย
3. คลิกปุ่ม “ค้นหา”
4. ระบบจะแสดงข้อมูลที่ค้นหาได้ในตารางแสดงผลการค้นหา ผู้ใช้งานสามารถคลิกเลือกรายการที่ต้องดูรายละเอียดคำขอจดทะเบียนพาณิชย์ จาก ก.พ.ร.
5. ระบบแสดงรายละเอียดคำขอจดทะเบียนพาณิชย์ จาก ก.พ.ร. บนหน้าจอ

**BZ1010100 : สอบถามคำขอจดทะเบียนพาณิชย์ จาก ก.พ.ร.**

ทะเบียนเลขที่ 1913323903854 แบบทพ.

เลขที่คำขอตั้ง

ชื่อผู้ประกอบการพาณิชย์ นางสาวbiz construct5 วันที่จดทะเบียนจัดตั้ง 06/08/2562 สถานะคำขอ : ชำระเงินและรับใบอนุญาตแล้ว

ชื่อพาณิชย์ ทดสอบนะจ๊ะ

ชนิดพาณิชย์ การผลิตกาแฟ

สำนักงานที่รับคำขอ เขตราชเทวี

## ▼ รายละเอียด

**[1-8] ข้อมูลหลัก** รายละเอียดเริ่มใช้ [9]รับโอนพาณิชย์กิจ [10]ที่ตั้งสำนักงานสาขา [11-12]ผู้เป็นหุ้นส่วนเงินลงทุน อื่นๆ เอกสารแนบ

## ▼ [1] ชื่อผู้ประกอบการพาณิชย์กิจ

เลขประจำตัวประชาชน	1913323903854	กลุ่มผู้ประกอบการ	บุคคลธรรมดา
ชื่อ - สกุล	นางสาวbiz construct5	เกิดวันที่	13/01/2529      อายุ 33 ปี
ชื่อ - สกุล (EN)	MISSPrompak Japichom	สัญชาติ	
ที่อยู่	เลขที่ 111 หมู่ที่ 1 อาคาร อาคาร1 ชั้นที่ 19 เลขที่ห้อง 12 ซอย ซอย 1 ถนน รามคำแหง ถนนพญาไท เขตราชเทวี กรุงเทพมหานคร 10400		
โทรศัพท์	0892134761	โทรสาร	

## ▼ [2] ชื่อที่ใช้ในการประกอบพาณิชย์กิจ [4] จำนวนเงินทุน [7] วันที่เริ่มประกอบกิจการ [8] วันที่ขอจดทะเบียน

ชื่อพาณิชย์กิจการภาษาไทย	ทดสอบนะจ๊ะ	ชื่อพาณิชย์กิจการโรมัน	testnaja
วันที่เริ่มประกอบกิจการ	06/08/2562	วันที่ขอจดทะเบียน	06/08/2562
จำนวนเงินทุนที่นำมาใช้	50,000.00	บาท	

## ▼ [3] ชนิดแห่งพาณิชย์กิจ

ไม่ใช้พาณิชย์อิเล็กทรอนิกส์

ลำดับ	รหัสหลัก	รายละเอียดวัตถุประสงค์
1	10761	การผลิตกาแฟ

(1 of 1)    << < 1 > >>    10 ▾

## ▼ [5] ที่ตั้งสำนักงานใหญ่

ที่อยู่ เลขที่ 123 หมู่ที่ 1 อาคาร xxx ชั้นที่ 1 เลขที่ห้อง 12 ซอย aaa ถนน Rongnam ถนนพญาไท เขตราชเทวี กรุงเทพมหานคร 10400

โทรศัพท์ 0870979376 โทรสาร

## ▼ [6] ชื่อผู้จัดการ

ลำดับ	เลขประจำตัวประชาชน	ชื่อ-สกุล ผู้จัดการ	ที่อยู่
1	1564980601517	นางสาวพร้อมพิภดร จำปิชม	เลขที่ 12 ถนนพญาไท เขตราชเทวี กรุงเทพมหานคร 10400
2	1565065084127	นายผู้จัดการ ผู้จัดการ	เลขที่ 11 หมู่ที่ 3 อาคาร Bangkok Thai ชั้นที่ 1 เลขที่ห้อง 1 หมู่บ้าน รามคำแหง ซอย รามคำแหง1 ถนน รามคำแหง ถนนพญาไท เขตราชเทวี กรุงเทพมหานคร 10400

(1 of 1)    << < 1 > >>    10 ▾

เริ่มใหม่

สอบถาม

หน้าจอรายละเอียดคำขอจดทะเบียนพาณิชย์ จาก ก.พ.ร.

### 3.4 รายงานการยื่นคำขอ จาก ก.พ.ร.

รายงานการยื่นคำขอ จาก ก.พ.ร. เป็นเมนูสำหรับพิมพ์รายงานที่มีการยื่นคำขอจดทะเบียนพาณิชย์ ผ่านช่องทางบริการให้บริการจาก ก.พ.ร. ในรูปแบบ PDF หรือ EXCEL

รายงานการยื่นคำขอ จาก ก.พ.ร. มีขั้นตอนดังนี้ คลิกเลือกที่เมนู >> ข้อมูลจาก ก.พ.ร. >> รายงานการยื่นคำขอ จาก ก.พ.ร. เมื่อเข้าสู่หน้าจอ ระบบแสดงหน้าจอพิมพ์รายงาน BZR010100 : รายละเอียดการยื่นคำขอ จาก ก.พ.ร.

**BZR010100 : รายละเอียดการยื่นคำขอ จาก ก.พ.ร.**

สำนักงานรับคำขอ	10037 : เขตราชเทวี		
วันที่ยื่นคำขอ	06/08/2562	ถึงวันที่	06/08/2562
ประเภทคำขอ	<input checked="" type="radio"/> ทั้งหมด <input type="radio"/> จัดตั้งใหม่ <input type="radio"/> เปลี่ยนแปลง <input type="radio"/> เลิก		
กลุ่มผู้ประกอบการ	<input checked="" type="radio"/> ทั้งหมด <input type="radio"/> บุคคลธรรมดา <input type="radio"/> นิติบุคคล <input type="radio"/> อื่นๆ		
ชนิดพาณิชย์กิจ			
ชื่อที่ใช้ในการประกอบพาณิชย์กิจ			
ชื่อผู้ประกอบการพาณิชย์กิจ			
เงินทุน		-	บาท
ประเภททะเบียน	<input checked="" type="radio"/> ทั้งหมด <input type="radio"/> ทะเบียนพาณิชย์ <input type="radio"/> พาณิชย์อิเล็กทรอนิกส์		

PDF EXCEL เริ่มใหม่

#### หน้าจอพิมพ์รายงานการยื่นคำขอ จาก ก.พ.ร.

#### การพิมพ์รายงาน

1. ระบบแสดงหน้าจอให้ผู้ใช้งานระบุเงื่อนไขพิมพ์รายงาน
2. ผู้ใช้เลือกระบุเงื่อนไขที่ต้องการพิมพ์รายงาน โดยระบุช่วงวันที่รับจดทะเบียนเป็นอย่างน้อย
3. คลิกปุ่มเลือกพิมพ์รายงาน
  - คลิกปุ่ม “PDF” ระบบแสดงรายงานในรูปแบบ PDF
  - คลิกปุ่ม “EXCEL” ระบบแสดงรายงานในรูปแบบ EXCEL

วันที่ : 08/08/2562	สำนักงานจดทะเบียนพาณิชย์ เขตราชเทวี	หน้าที่ 1 / 1						
เวลา : 15:58:21	รายงานรายละเอียดการยื่นคำขอผ่าน Biz Portal	[BZR010101]						
	ตั้งแต่วันที่ยื่นคำขอ 08/08/2562 ถึงวันที่ 08/08/2562							
ลำดับที่	เลขคำขอ วันที่รับจด	ทะเบียนเลขที่ เลขที่คำขอจัดตั้ง	ชื่อที่ใช้ในการประกอบพาณิชย์กิจ ชื่อผู้ประกอบการพาณิชย์กิจ	ชื่อแห่งพาณิชย์กิจ	จำนวนเงินทุน (บาท)	วันที่เริ่มกิจการ วันที่เลิก	ชื่อผู้จัดการ เลขประจำตัวประชาชน	สถานคำขอ
1	C620808010 08/08/2562	1913323903854	ทตลอบบะจ๊ะ3 นางสาวbiz construct5	ได้เช่าพื้นที่ของเครื่องคอมพิวเตอร์มีขาย (Web Hosting)	500,000.00	08/08/2562	นางสาวพร้อมศักดิ์ จำพิม 1565249715856	อนุมัติ
	รวมทั้งสิ้น	1	รายการ					

#### หน้าจอแสดงรายงานในรูปแบบ PDF - รายงานการยื่นคำขอ จาก ก.พ.ร.

	A	B	C	D	E	F	G	H	I	J	K	L	M	
1														
2		วันที่:	08/08/2562					สำนักงานจดทะเบียนพาณิชย์ เซตราชนารี					หน้าที่	1 1
3		เวลา:	15:59:43					รายงานรายละเอียดการยื่นคำขอผ่าน Biz Portal					[BZP010101]	
4								ตั้งแต่ยื่นคำขอ 08/08/2562 ถึงวันที่ 08/08/2562						
5														
7		ลำดับ เลขคำขอ วันที่รับจด		ทะเบียนเลขที่ เลขที่คำขอจัดตั้ง		ชื่อที่ใช้ในการประกอบพาณิชย์กิจ ชื่อผู้ประกอบการพาณิชย์กิจ		ชื่อแห่งพาณิชย์กิจ		จำนวนเงินทุน (บาท)	วันที่เริ่มกิจการ วันที่เลิก	ชื่อผู้จัดการ เลขประจำตัวประชาชน	สถานะ คำขอ	
9		1	C620808010			ทดสอบจะจ้3		ให้เข้าพื้นที่ของเครื่องคอมพิวเตอร์แม่ข่าย (Web Hosting)		500,000.00	08/08/2562	นางสาวพร้อมศักดิ์ จันทิข	อนุมัติ	
10			08/08/2562		1913323903854	นางสาวbiz construct5						156529715856		
11														
12														
13				รวมทั้งหมด	1	รายการ								
14														
15														

หน้าจอสแสดงรายงานในรูปแบบ EXCEL - รายงานการยื่นคำขอ จาก ก.พ.ร.

### 3.5 สถิติจำนวนการยื่นคำขอ จาก ก.พ.ร.

รายงานสถิติจำนวนการยื่นคำขอ จาก ก.พ.ร. เป็นเมนูสำหรับพิมพ์รายงานสถิติจำนวนการยื่นคำขอจดทะเบียนพาณิชย์ ผ่านช่องทางการให้บริการจาก ก.พ.ร. ในรูปแบบ PDF หรือ EXCEL

รายงานการยื่นคำขอ จาก ก.พ.ร. มีขั้นตอนดังนี้ คลิกเลือกที่เมนู >> ข้อมูลจาก ก.พ.ร. >> สถิติการยื่นคำขอ จาก ก.พ.ร. เมื่อเข้าสู่หน้าจอ ระบบแสดงหน้าจอพิมพ์รายงาน BZR020100 : สถิติจำนวนการยื่นคำขอ จาก ก.พ.ร.

หน้าจอพิมพ์รายงานสถิติจำนวนการยื่นคำขอ จาก ก.พ.ร.

#### ขั้นตอนการพิมพ์รายงาน

1. ระบบแสดงหน้าจอให้ผู้ใช้งานระบุเงื่อนไขพิมพ์รายงาน
2. ผู้ใช้เลือกระบุเงื่อนไขที่ต้องการพิมพ์รายงาน โดยระบุช่วงวันที่รับจดทะเบียนเป็นอย่างน้อย
3. คลิกปุ่มเลือกพิมพ์รายงาน
  - คลิกปุ่ม “PDF” ระบบแสดงรายงานในรูปแบบ PDF
  - คลิกปุ่ม “EXCEL” ระบบแสดงรายงานในรูปแบบ EXCEL

วันที่ : 08/08/2562

สำนักงานจดทะเบียนพาณิชย์ เขตราชเทวี

หน้าที่ 1 / 1

เวลา : 15:49:16

รายงานสถิติจำนวนการยื่นคำขอผ่าน Biz Portal

[BZR020101]

ตั้งแต่วันที่รับจดทะเบียน 01/08/2562 ถึงวันที่ 08/08/2562

ลำดับที่	ชนิดพาณิชย์กิจ	จัดตั้งใหม่	เปลี่ยนแปลง	เลิก	แก้ไขอื่นๆ	รวมทั้งหมด
1	การผลิตกาแฟ	3	0	2	0	5
2	ให้เช่าพื้นที่ของเครื่องคอมพิวเตอร์แม่ข่าย (Web Hosting)	2	0	0	0	2
3	การผลิตผลิตภัณฑ์ช็อกโกแลตและขนมหวานจากช็อกโกแลต	2	0	0	0	2
4	การผลิตจักรยาน	2	0	0	0	2
5	การบริการด้านอาหารในภัตตาคาร/ร้านอาหาร	2	0	0	0	2
6	กิจกรรมเกี่ยวกับแลกเปลี่ยนเงินตราต่างประเทศ	2	0	2	0	4
<b>รวมทั้งหมด</b>						<b>17</b>

หน้าจอแสดงรายงานในรูปแบบ PDF - รายงานสถิติจำนวนการยื่นคำขอ จาก ก.พ.ร.

	A	B	C	D	E	F	G	H	I	J	K	L	M	N
1														
2		วันที่ : 08/08/2562											หน้าที่ 1 / 1	
3		เวลา : 15:50:56											[BZR020101]	
4		ตั้งแต่วันที่รับจดทะเบียน 01/08/2562 ถึงวันที่ 08/08/2562												
6		ลำดับที่	ชนิดพาณิชย์กิจ		จัดตั้งใหม่	เปลี่ยนแปลง	เลิก	แก้ไขอื่นๆ	รวมทั้งหมด					
8														
9		1	การผลิตกาแฟ		3	0	2	0	5					
10														
11		2	ให้เช่าพื้นที่ของเครื่องคอมพิวเตอร์แม่		2	0	0	0	2					
12			ข่าย (Web Hosting)											
13														
14		3	การผลิตผลิตภัณฑ์ช็อกโกแลตและ		2	0	0	0	2					
15			ขนมหวานจากช็อกโกแลต											
16														
17		4	การผลิตจักรยาน		2	0	0	0	2					
18														
19		5	การบริการด้านอาหารในภัตตาคาร/		2	0	0	0	2					
20			ร้านอาหาร											
21														
22		6	กิจกรรมเกี่ยวกับแลกเปลี่ยนเงินตรา		2	0	2	0	4					
23			ต่างประเทศ											
24														
26		<b>รวมทั้งหมด</b>								<b>17</b>				

หน้าจอแสดงรายงานในรูปแบบ EXCEL - รายงานสถิติจำนวนการยื่นคำขอ จาก ก.พ.ร.

## 4 การสอบถามข้อมูล

เป็นชุดเมนูสำหรับให้บริการสืบค้นข้อมูลทะเบียนพาณิชย์ เพื่อดูรายละเอียดประวัติคำขอและประวัติการเปลี่ยนแปลงข้อมูลของทะเบียนพาณิชย์

### 4.1 ตรวจสอบข้อมูลทะเบียนพาณิชย์

ตรวจสอบข้อมูลทะเบียนพาณิชย์ เป็นเมนูสำหรับการสอบถามข้อมูลทะเบียนพาณิชย์ สามารถดูรายละเอียดข้อมูลทะเบียนพาณิชย์และประวัติการเปลี่ยนแปลงของทะเบียนพาณิชย์

การตรวจสอบข้อมูลทะเบียนพาณิชย์ มีขั้นตอนดังนี้ คลิกเลือกที่เมนู >> สอบถาม >> ตรวจสอบข้อมูลทะเบียนพาณิชย์ เมื่อเข้าสู่หน้าจอ ระบบแสดงหน้าจอสอบถาม RCI : 010100ตรวจสอบข้อมูลทะเบียนพาณิชย์

**RCI010100 : ตรวจสอบข้อมูลทะเบียนพาณิชย์**

จังหวัด	ทดสอบ	
สำนักงาน	99003 : อบต. ทดสอบหนึ่ง	
ทะเบียนเลขที่	<input type="text"/>	เลขที่คำขอจัดตั้ง <input type="text"/>
ชื่อผู้ประกอบการพาณิชย์กิจ	<input type="text"/>	
ชื่อพาณิชย์กึ่งภาษาไทย	<input type="text"/>	
ชื่อเว็บไซต์ (Website)	<input type="text"/>	
ตั้งแต่วันที่รับจดทะเบียน *	03/10/2562	ถึงวันที่รับ * 03/10/2562
สถานะใบทะเบียนพาณิชย์	ไม่ระบุ	

**เงื่อนไขเพิ่มเติม**

กลุ่มผู้ประกอบการ	<input checked="" type="radio"/> ทั้งหมด <input type="radio"/> บุคคลธรรมดา <input type="radio"/> นิติบุคคล <input type="radio"/> อื่นๆ
ประเภททะเบียน	<input checked="" type="radio"/> ทั้งหมด <input type="radio"/> ทะเบียนพาณิชย์อิเล็กทรอนิกส์ <input type="radio"/> ทะเบียนพาณิชย์
ชนิดพาณิชย์กิจ	<input type="text"/>
เลขประจำตัวประชาชน(ผู้จัดการ)	<input type="text"/>
ชื่อ - นามสกุล(ผู้จัดการ)	<input type="text"/> (ไม่ต้องระบุตำแหน่ง)
เงินทุน	<input type="text"/> - <input type="text"/> บาท

[ค้นหา](#) [เริ่มใหม่](#)

ลำดับ	ทะเบียนเลขที่	เลขที่คำขอจัดตั้ง	ชื่อพาณิชย์กึ่งภาษาไทย	ชื่อผู้ประกอบการพาณิชย์กิจ	วันที่จดทะเบียน	สถานะ
1	6286482537640	9900362000065	ร้านน้ำตาล	นางสาวน้ำตาล หวานดี	03/10/2562	ยังดำเนินการอยู่
2	6878075618264	9900362000107	น้ำดื่มเจริญกิจ	นายเจริญกิจ มีสุข	03/10/2562	เพิกถอน
3	2357712355308	9900362000108	ร้านแม่ลิ้มติก	นางสาวมาลีวัลย์ สีสะอาด	03/10/2562	ยังดำเนินการอยู่
4	2288771763826	9900362000105	ร้านออลย์พาณิชย์	นายออลย์ มพารัน	03/10/2562	ยังดำเนินการอยู่
5	0991620030081	9900362000071	ฮันวาจำกัด	นายฮันวา มารวย	03/10/2562	ยังดำเนินการอยู่

(1 of 2) << < 1 2 > >> 5 ▾

ทั้งหมด 9 รายการ

หน้าจอตรวจสอบข้อมูลทะเบียนพาณิชย์

หน้าจอแสดงรายงานในรูปแบบ PDF - รายงานสถิติจำนวนการยื่นคำขอ จาก ก.พ.ร.

## การสอบถามข้อมูล

1. ระบบแสดงหน้าจอสอบถาม ผู้ใช้งานระบุเงื่อนไขค้นหาข้อมูล
2. ผู้ใช้เลือกระบุเงื่อนไขที่ต้องการค้นหาข้อมูลทะเบียนพาณิชย์ โดยต้องระบุเงื่อนไขวันที่รับจดทะเบียนเป็นอย่างน้อย
3. คลิกปุ่ม “ค้นหา”
4. ระบบจะแสดงข้อมูลที่ค้นหาได้ในตารางแสดงผลการค้นหา
5. ผู้ใช้งานสามารถคลิกเลือกรายการให้แสดงข้อมูลทะเบียนพาณิชย์ที่บันทึกได้
6. ระบบแสดงจอภาพรายละเอียดข้อมูล (ไม่อนุญาตให้แก้ไขข้อมูล) ดังนี้

### ส่วนที่ 1

- แสดงข้อมูลทะเบียนเลขที่ เลขที่คำขอตั้ง วันที่จดทะเบียนจัดตั้ง สถานะ ชื่อผู้ประกอบการพาณิชย์กิจ ชื่อพาณิชย์กิจ ชนิดแห่งพาณิชย์กิจ และ สำนักงานที่รับคำขอ

### ส่วนที่ 2



- แสดงประวัติการจดทะเบียนพาณิชย์ รายการเปลี่ยนแปลงข้อมูลทะเบียนพาณิชย์ ผู้ใช้สามารถคลิกปุ่ม “ทพ.” เพื่อดูรายละเอียดประวัติคำขอ

### ส่วนที่ 3

- แสดงรายละเอียดของข้อมูลทะเบียนพาณิชย์
7. ผู้ใช้งานสามารถคลิกปุ่ม “ย้อนกลับ” เพื่อกลับไปยังหน้าจอสอบถามข้อมูล

ทะเบียนเลขที่	2288771763826	วันที่จดทะเบียนจัดตั้ง	03/10/2562
เลขที่คำขอตั้ง	9900362000105	สถานะ	ยังดำเนินการอยู่
ชื่อผู้ประกอบการชายกิจ	นายอดุลย์ มหาวัน		
ชื่อพาณิชย์กิจ	ร้านอดุลย์พาณิชย์		
ชนิดพาณิชย์กิจ	การผลิตปุ๋ยเคมี		
สำนักงานที่รับคำขอ	อบต. ทดสอบหนึ่ง		

1

#	เลขที่ยื่นคำขอ	วันที่ยื่นคำขอ	วันที่รับจด	ประเภทคำขอ	รายการเปลี่ยนแปลง	ภาพคำขอ
1	9900362000105	02/10/2562	03/10/2562	จัดตั้งทะเบียนพาณิชย์		 ทพ.
2	9900362000109	08/10/2562	03/10/2562	เปลี่ยนแปลงทะเบียนพาณิชย์	2	 ทพ.

2

## ▼ รายละเอียด

[1-8] ข้อมูลหลัก [15] เริ่มใช้ [9] รับโอนพาณิชย์กิจ [10] ที่ตั้งสำนักงานสาขา [11-13] ผู้เป็นหุ้นส่วนเงินลงทุน [14] อื่นๆ เอกสารแนบ

## ▼ [1] ชื่อผู้ประกอบการชายกิจ

เลขประจำตัวประชาชน	2288771763826	กลุ่มผู้ประกอบการ	บุคคลธรรมดา	
ชื่อ - สกุล	นายอดุลย์ มหาวัน	เกิดวันที่	01/05/2520	อายุ 42
ชื่อ - สกุล (EN)	ADULE MAHAWAN	สัญชาติ	ไทย	
ที่อยู่	เลขที่ 12/5 หมู่ที่ 5 ซอย 6 ตำบลทดสอบหนึ่ง อำเภอเมืองทดสอบ จังหวัดทดสอบ 99100			
โทรศัพท์	08-1112-2256	โทรสาร		
e-Mail	adule_test@gmail.com			

3

## ▼ [2] ชื่อที่ใช้ในการประกอบพาณิชย์กิจ [4] จำนวนเงินทุน [7] วันที่เริ่มประกอบกิจการ [8] วันที่จดทะเบียน

ชื่อพาณิชย์กิจภาษาไทย	ร้านอดุลย์พาณิชย์	ชื่อพาณิชย์กิจอักษรโรมัน	ADULE-PANICH
วันที่เริ่มประกอบกิจการ	01/10/2562	วันที่ขอจดทะเบียน	03/10/2562
จำนวนเงินทุนที่นำมาใช้	500000	บาท	

## ▼ [3] ชนิดแห่งพาณิชย์กิจ

ลำดับ	รหัสหลัก	รายละเอียดวัตถุประสงค์
1	20121	การผลิตปุ๋ยเคมี

## ▼ [5] ที่ตั้งสำนักงานใหญ่

ที่อยู่	เลขที่ 12/5 หมู่ที่ 5 ซอย 6 ตำบลทดสอบหนึ่ง อำเภอเมืองทดสอบ จังหวัดทดสอบ 99100
โทรศัพท์	08-1112-2256 โทรสาร
e-Mail	adule_test@gmail.com

## ▼ [6] ชื่อผู้จัดการ

ลำดับ	เลขประจำตัวประชาชน	ชื่อ-สกุล ผู้จัดการ	ที่อยู่
1	2288771763826	นายอดุลย์ มหาวัน	เลขที่ 12/5 หมู่ที่ 5 ซอย 6 ตำบลทดสอบหนึ่ง อำเภอเมืองทดสอบ จังหวัดทดสอบ 99100

[ย้อนกลับ](#)

หน้าจอ แสดงรายละเอียดข้อมูลทะเบียนพาณิชย์

## 5 รายงาน

เป็นชุดเมนูสำหรับพิมพ์รายงานต่าง ๆ ที่เกี่ยวกับการจดทะเบียนพาณิชย์ ซึ่ง ประกอบด้วย

- รายงานการยื่นคำขอจดทะเบียนพาณิชย์
- รายงานสถิติการจดทะเบียนพาณิชย์
- รายงานรายละเอียดและจำนวนการจดทะเบียนพาณิชย์อิเล็กทรอนิกส์และจำนวนเว็บไซต์

รายงานแต่ละรายงานสามารถพิมพ์รายงานในรูปแบบ PDF หรือ EXCEL ได้ สำหรับ รายงานสถิติการจดทะเบียนพาณิชย์ จะสามารถพิมพ์รายงานกราฟ ในรูปแบบ PDF ได้

## 5.1 รายงานการยื่นคำขอจดทะเบียนพาณิชย์

คลิกเลือกที่เมนู >> รายงาน >> การยื่นคำขอจดทะเบียนพาณิชย์ ระบบแสดงหน้าจอสอบถามรายงาน RCR020100 : พิมพ์รายงานการยื่นคำขอจดทะเบียนพาณิชย์

RCR020100 : พิมพ์รายงานการยื่นคำขอจดทะเบียนพาณิชย์

สำนักงานจดทะเบียน *	99003 : อบต. ทดสอบหนึ่ง			
จังหวัด	ทดสอบ			
ตั้งแต่วันที่รับจดทะเบียน *	01/10/2562	ถึงวันที่รับจด *	04/10/2562	
ประเภทคำขอจดทะเบียน	ไม่ระบุ			
กลุ่มผู้ประกอบการ	<input checked="" type="radio"/> ทั้งหมด <input type="radio"/> บุคคลธรรมดา <input type="radio"/> นิติบุคคล <input type="radio"/> อื่นๆ			
ประเภทผู้ประกอบการ	ไม่ระบุ			
ชนิดพาณิชย์กิจ				
ชื่อที่ใช้ในการประกอบพาณิชย์กิจ				
ชื่อผู้ประกอบการพาณิชย์กิจ				
เงินทุน		-		บาท
ประเภททะเบียน	<input checked="" type="radio"/> ทั้งหมด <input type="radio"/> ทะเบียนพาณิชย์ <input type="radio"/> พาณิชย์อิเล็กทรอนิกส์			
จัดเรียงตาม	<input checked="" type="radio"/> เลขที่คำขอ <input type="radio"/> เลขทะเบียน <input type="radio"/> ชื่อที่ใช้ในการประกอบพาณิชย์กิจ			
	<input type="radio"/> ชื่อผู้ประกอบการพาณิชย์กิจ <input type="radio"/> วันที่จดทะเบียน <input type="radio"/> จำนวนเงินทุน			

PDF EXCEL เริ่มใหม่

หน้าจอพิมพ์รายงานการยื่นคำขอจดทะเบียนพาณิชย์

### การพิมพ์รายงาน

1. ระบบแสดงหน้าจอให้ผู้ใช้งานระบุเงื่อนไขพิมพ์รายงาน
2. ผู้ใช้เลือกเงื่อนไขที่ต้องการพิมพ์รายงาน โดยระบุช่วงวันที่รับจดทะเบียนเป็นอย่างน้อย
3. ผู้ใช้เลือกพิมพ์รายงาน
  - คลิกปุ่ม “PDF” ระบบแสดงรายงานในรูปแบบ PDF
  - คลิกปุ่ม “EXCEL” ระบบแสดงรายงานในรูปแบบ EXCEL

วันที่ : 06/11/2562  
เวลา : 13:57:21

สำนักงานจดทะเบียนพาณิชย์ อบต. ทดสอบหนึ่ง  
รายงานการยื่นคำขอจดทะเบียนพาณิชย์  
ตั้งแต่วันที่รับจดทะเบียน 01/10/2562 ถึงวันที่ 04/10/2562

หน้าที่ 1 / 1  
[RCR020101]

เลขทะเบียน (1)	เลขคำขอตั้ง (2)	เลขคำขอเปลี่ยนแปลง (3)	ชื่อผู้ประกอบการพาณิชย์ (4)	ชื่อที่ใช้ในการประกอบพาณิชย์ (5)	ชนิดแห่งพาณิชย์ (6)	จำนวนเงินทุน (7)	รหัสธุรกิจ (8)	สถานที่ตั้งสำนักงานใหญ่ (9)					ชื่อผู้จัดการ (10)	วันที่จดทะเบียนพาณิชย์ (11)	เลขบัตรประชาชน (12)	ชื่อเว็บไซต์ (13)	ชื่ออีเมล (14)	โทรศัพท์ (15)	ชื่อ นายทะเบียน (16)	รายการเปลี่ยนแปลง (17)	ประเภทคำขอ (18)		
								เลขที่	หมู่ที่	ตรอก / ซอย	ถนน	แขวง (ตำบล)										เขต (อำเภอ)	จังหวัด
0991620030073	9900362000069	9900362000069	ประสิทธิ์ วงเวียน	ทช.ประสิทธิ์จำกัด	การผลิตสินค้าและเครื่องมือที่ใช้รักษาโรค	15,000,000	21001	72	9			ทดสอบ กทม.2	เมืองทดสอบ	ทดสอบ	นางสาวนิตา ไชยดี	04/10/2562	4665633240135		0835762992	นางสาวสรุจิต คำเมืองชัย		จัดตั้งทะเบียนพาณิชย์	
0991620030081	9900362000071	9900362000071	นายธินา มารวย	ธินาจำกัด	ขายส่งทางอินเทอร์เน็ต	700,000	46900	191	9			ทดสอบหนึ่ง	เมืองทดสอบ	ทดสอบ	นางสาวมะลิ หนองน่าน	03/10/2562	1630074616539	www.line.com/tanwa	tanwa@gmail.com	0924720187	นางสาวสรุจิต คำเมืองชัย		จัดตั้งทะเบียนพาณิชย์
0991620030090	9900362000072	9900362000072	นายอาทิตย์ ร้อนแรง	ทช.อาทิตย์จำกัด	ขายปลีกทางอินเทอร์เน็ต	300,000	47912	347	1			ทดสอบ กทม.2	เมืองทดสอบ	ทดสอบ	นายพิชิตา ป่าไม้	04/10/2562	5805124265616	www.facebook.com/artt	artt@gmail.com	0932764986	นางสาวสรุจิต คำเมืองชัย		จัดตั้งทะเบียนพาณิชย์

หน้าจอแสดงรายงานในรูปแบบ PDF - รายงานการยื่นคำขอจดทะเบียนพาณิชย์

วันที่ : 06/11/2562  
เวลา : 13:58:12

สำนักงานจดทะเบียนพาณิชย์ อบต. ทดสอบหนึ่ง  
รายงานการยื่นคำขอจดทะเบียนพาณิชย์  
ตั้งแต่วันที่รับจดทะเบียน 01/10/2562 ถึงวันที่ 04/10/2562

หน้าที่ 1 / 1  
[RCR020101]

เลขทะเบียน (1)	เลขคำขอตั้ง (2)	เลขคำขอเปลี่ยนแปลง (3)	ชื่อผู้ประกอบการพาณิชย์ (4)	ชื่อที่ใช้ในการประกอบพาณิชย์ (5)	ชนิดแห่งพาณิชย์ (6)	จำนวนเงินทุน (7)	รหัสธุรกิจ (8)	สถานที่ตั้งสำนักงานใหญ่ (9)					ชื่อผู้จัดการ (10)	วันที่จดทะเบียนพาณิชย์ (11)	เลขบัตรประชาชน (12)	ชื่อเว็บไซต์ (13)	ชื่ออีเมล (14)	โทรศัพท์ (15)	ชื่อ นายทะเบียน (16)	รายการเปลี่ยนแปลง (17)	ประเภทคำขอ (18)		
								เลขที่	หมู่ที่	ตรอก / ซอย	ถนน	แขวง (ตำบล)										เขต (อำเภอ)	จังหวัด
0991620030073	9900362000069	9900362000069	ประสิทธิ์ วงเวียน	ทช.ประสิทธิ์จำกัด	การผลิตสินค้าและเครื่องมือที่ใช้รักษาโรค	15,000,000	21001	72	9			ทดสอบ กทม.2	เมืองทดสอบ	ทดสอบ	นางสาวนิตา ไชยดี	04/10/2562	4665633240135		0835762992	นางสาวสรุจิต คำเมืองชัย		จัดตั้งทะเบียนพาณิชย์	
0991620030081	9900362000071	9900362000071	นายธินา มารวย	ธินาจำกัด	ขายส่งทางอินเทอร์เน็ต	700,000	46900	191	9			ทดสอบหนึ่ง	เมืองทดสอบ	ทดสอบ	นางสาวมะลิ หนองน่าน	03/10/2562	1630074616539	www.line.com/tanwa	tanwa@gmail.com	0924720187	นางสาวสรุจิต คำเมืองชัย		จัดตั้งทะเบียนพาณิชย์
0991620030090	9900362000072	9900362000072	นายอาทิตย์ ร้อนแรง	ทช.อาทิตย์จำกัด	ขายปลีกทางอินเทอร์เน็ต	300,000	47912	347	1			ทดสอบ กทม.2	เมืองทดสอบ	ทดสอบ	นายพิชิตา ป่าไม้	04/10/2562	5805124265616	www.facebook.com/artt	artt@gmail.com	0932764986	นางสาวสรุจิต คำเมืองชัย		จัดตั้งทะเบียนพาณิชย์

หน้าจอแสดงรายงานในรูปแบบ EXCEL - รายงานการยื่นคำขอจดทะเบียนพาณิชย์

## 5.2 รายงานสถิติการจดทะเบียนพาณิชย์

คลิกเลือกที่เมนู >> รายงาน >> สถิติการจดทะเบียนพาณิชย์ ระบบแสดงหน้าจอสอบถามรายงาน RCR030100 : พิมพ์รายงานสถิติการจดทะเบียนพาณิชย์

**RCR030100 : พิมพ์รายงานสถิติการจดทะเบียนพาณิชย์**

สำนักงานจดทะเบียน *	99003 : อบต. ทดสอบหนึ่ง			
จังหวัด	ทดสอบ			
ตั้งแต่วันที่รับจดทะเบียน *	01/10/2562	ถึงวันที่รับจด *	04/10/2562	
กลุ่มผู้ประกอบการ	<input checked="" type="radio"/> ทั้งหมด <input type="radio"/> บุคคลธรรมดา <input type="radio"/> นิติบุคคล <input type="radio"/> อื่นๆ			
ประเภทผู้ประกอบการ	ไม่ระบุ			
ชนิดพาณิชย์กิจ				
ชื่อที่ใช้ในการประกอบพาณิชย์กิจ				
เงินทุน		-		บาท
ประเภททะเบียน	<input checked="" type="radio"/> ทั้งหมด <input type="radio"/> ทะเบียนพาณิชย์ <input type="radio"/> พาณิชย์อิเล็กทรอนิกส์			
จำแนกรายงานตาม	<input checked="" type="radio"/> ประเภทคำขอ <input type="radio"/> ภาค			
	<input type="radio"/> กลุ่มผู้ประกอบการพาณิชย์กิจ <input type="radio"/> จังหวัดที่ตั้ง			
	<input type="radio"/> ประเภทผู้ประกอบการพาณิชย์กิจ <input type="radio"/> สำนักงานจดทะเบียน			
	<input type="radio"/> ชนิดพาณิชย์กิจ			
แสดงผลแบบ	<input checked="" type="radio"/> สถิติ <input type="radio"/> กราฟ			

PDF EXCEL เริ่มใหม่

### หน้าจอพิมพ์รายงานสถิติการจดทะเบียนพาณิชย์

#### การพิมพ์รายงาน

- ระบบแสดงหน้าจอให้ผู้ใช้งานระบุเงื่อนไขพิมพ์รายงาน
- ผู้ใช้เลือกเงื่อนไขที่ต้องการพิมพ์รายงาน โดยระบุช่วงวันที่รับจดทะเบียนเป็นอย่างน้อย
- ผู้ใช้เลือกเงื่อนไข จำแนกรายงานตาม
  - ประเภทคำขอ หัวข้อที่ 6.2.1
  - กลุ่มผู้ประกอบการพาณิชย์กิจ หัวข้อที่ 6.2.2
  - ประเภทผู้ประกอบการพาณิชย์กิจ หัวข้อที่ 6.2.3
  - ชนิดพาณิชย์กิจ หัวข้อที่ 6.2.4
  - ภาค หัวข้อที่ 6.2.5
  - จังหวัดที่ตั้ง หัวข้อที่ 6.2.6
  - สำนักงานจดทะเบียน หัวข้อที่ 6.2.7
- ผู้ใช้เลือกระบุเงื่อนไข แสดงผลแบบ สถิติ หรือ กราฟ
- คลิกปุ่มเลือกพิมพ์รายงาน
  - คลิกปุ่ม “PDF” ระบบแสดงรายงานในรูปแบบ PDF
  - คลิกปุ่ม “EXCEL” ระบบแสดงรายงานในรูปแบบ EXCEL

รายงานสถิติการจดทะเบียนพาณิชย์ แยกตามประเภทคำขอจดทะเบียน

วันที่ : 06/11/2562	สำนักงานจดทะเบียนพาณิชย์ อบต. ทดสอบหนึ่ง	หน้าที่ 1 / 1
เวลา : 14:05:16	รายงานสถิติการจดทะเบียนพาณิชย์ แยกตามประเภทคำขอจดทะเบียน	[RCR030101]
ตั้งแต่วันที่รับจดทะเบียน 01/10/2562 ถึงวันที่ 04/10/2562		
ลำดับที่	รายการจดทะเบียนพาณิชย์	จำนวนคำขอ
1	จัดตั้งทะเบียนพาณิชย์	18
2	เปลี่ยนแปลงทะเบียนพาณิชย์	5
3	เลิกทะเบียนพาณิชย์	2
4	แก้ไขอื่นๆ ไม่ต้องจดทะเบียน	1
5	เพิกถอนทะเบียนพาณิชย์	1
<b>รวมทั้งหมด</b>		<b>27</b>

หน้าจอบันทึกข้อมูลในรูปแบบ PDF - แยกตามประเภทคำขอจดทะเบียน

วันที่ : 06/11/2562	สำนักงานจดทะเบียนพาณิชย์ อบต. ทดสอบหนึ่ง	หน้าที่ 1 / 1
เวลา : 14:05:36	รายงานสถิติการจดทะเบียนพาณิชย์ แยกตามประเภทคำขอจดทะเบียน	[RCR030101]
ตั้งแต่วันที่รับจดทะเบียน 01/10/2562 ถึงวันที่ 04/10/2562		
ลำดับที่	รายการจดทะเบียนพาณิชย์	จำนวนคำขอ
1	จัดตั้งทะเบียนพาณิชย์	18
2	เปลี่ยนแปลงทะเบียนพาณิชย์	5
3	เลิกทะเบียนพาณิชย์	2
4	แก้ไขอื่นๆ ไม่ต้องจดทะเบียน	1
5	เพิกถอนทะเบียนพาณิชย์	1
<b>รวมทั้งหมด</b>		<b>27</b>

หน้าจอบันทึกข้อมูลในรูปแบบ EXCEL - แยกตามประเภทคำขอจดทะเบียน

วันที่ : 06/11/2562

เวลา : 14:06:11

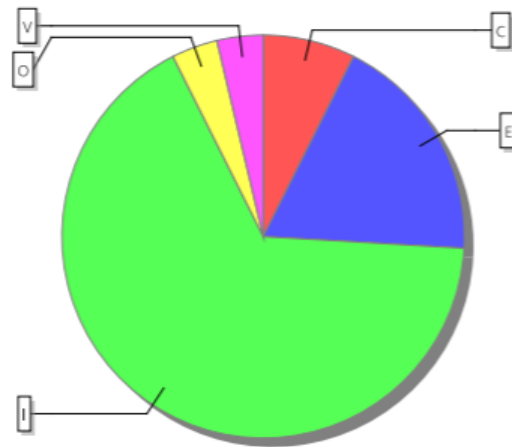
สำนักงานจดทะเบียนพาณิชย์ อปค. ทดสอบหนึ่ง

รายงานสถิติการจดทะเบียนพาณิชย์ แยกตามประเภทคำขอจดทะเบียน

ตั้งแต่วันที่รับจดทะเบียน 01/10/2562 ถึงวันที่ 04/10/2562

หน้าที่ 1 / 1

[RCR030102]



C = เลิกทะเบียนพาณิชย์ E = เปลี่ยนแปลงทะเบียนพาณิชย์ I = จัดตั้งทะเบียนพาณิชย์ O = แก้ไขอื่นๆ ไม่ต้องจดทะเบียน V = เพิกถอนทะเบียนพาณิชย์

หน้าจอแสดงรายงาน(กราฟ)ในรูปแบบ PDF - แยกตามประเภทคำขอจดทะเบียน

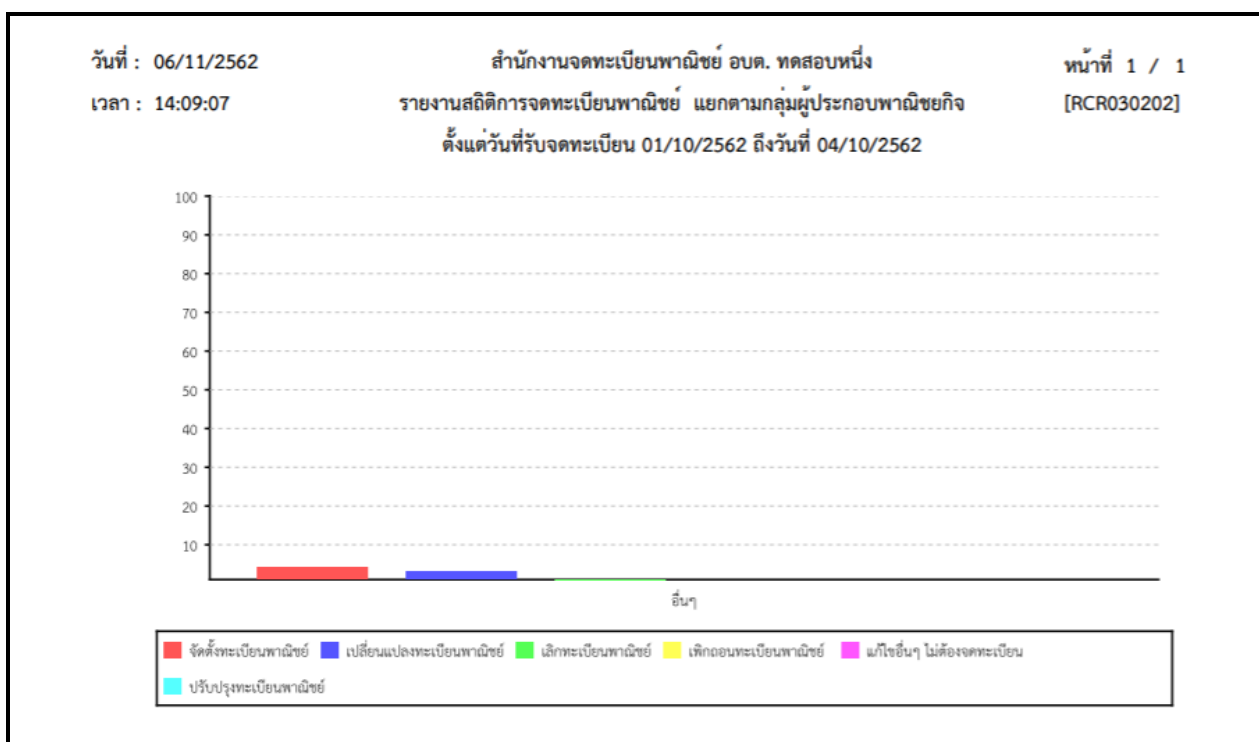
รายงานสถิติการจดทะเบียนพาณิชย์ แยกตามกลุ่มผู้ประกอบการพาณิชย์กิจ

วันที่ : 06/11/2562	สำนักงานจดทะเบียนพาณิชย์ อบต. ทดสอบหนึ่ง	หน้าที่ 1 / 1				
เวลา : 14:07:59	รายงานสถิติการจดทะเบียนพาณิชย์ แยกตามกลุ่มผู้ประกอบการพาณิชย์กิจ	[RCR030201]				
ตั้งแต่วันที่รับจดทะเบียน 01/10/2562 ถึงวันที่ 04/10/2562						
ลำดับที่	กลุ่มผู้ประกอบการพาณิชย์กิจ	จัดตั้งใหม่	เปลี่ยนแปลง	เลิก	แก้ไขอื่นๆ	รวมทั้งหมด
1	บุคคลธรรมดา	14	2	1	1	18
2	อื่นๆ	4	3	1	0	8
รวมทั้งหมด		18	5	2	1	26

หน้าจอแสดงรายงานในรูปแบบ PDF - แยกตามกลุ่มผู้ประกอบการพาณิชย์กิจ

วันที่ : 06/11/2562	สำนักงานจดทะเบียนพาณิชย์ อบต. ทดสอบหนึ่ง	หน้าที่ 1 / 1				
เวลา : 14:08:20	รายงานสถิติการจดทะเบียนพาณิชย์ แยกตามกลุ่มผู้ประกอบการพาณิชย์กิจ	[RCR030201]				
ตั้งแต่วันที่รับจดทะเบียน 01/10/2562 ถึงวันที่ 04/10/2562						
ลำดับที่	กลุ่มผู้ประกอบการพาณิชย์กิจ	จัดตั้งใหม่	เปลี่ยนแปลง	เลิก	แก้ไขอื่นๆ	รวมทั้งหมด
1	บุคคลธรรมดา	14	2	1	1	18
2	อื่นๆ	4	3	1	0	8
รวมทั้งหมด		18	5	2	1	26

หน้าจอแสดงรายงานในรูปแบบ EXCEL - แยกตามกลุ่มผู้ประกอบการพาณิชย์กิจ



หน้าจอแสดงรายงาน(กราฟ)ในรูปแบบ PDF - แยกตามกลุ่มผู้ประกอบการพาณิชย์กิจ

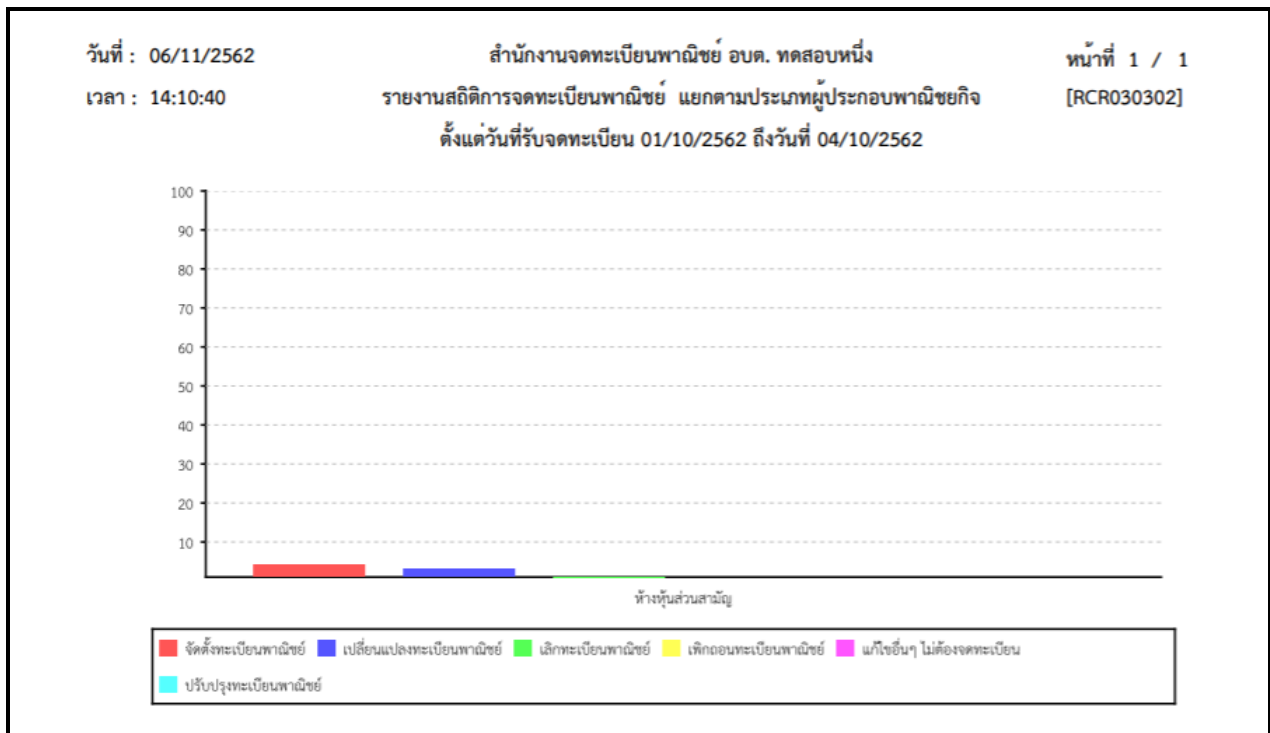
รายงานสถิติการจดทะเบียนพาณิชย์ แยกตามประเภทผู้ประกอบการพาณิชย์กิจ

วันที่ : 06/11/2562	สำนักงานจดทะเบียนพาณิชย์ อบต. ทดสอบหนึ่ง	หน้าที่ 1 / 1				
เวลา : 14:09:41	รายงานสถิติการจดทะเบียนพาณิชย์ แยกตามประเภทผู้ประกอบการพาณิชย์กิจ	[RCR030301]				
ตั้งแต่วันที่รับจดทะเบียน 01/10/2562 ถึงวันที่ 04/10/2562						
ลำดับที่	ประเภทผู้ประกอบการพาณิชย์กิจ	จัดตั้งใหม่	เปลี่ยนแปลง	เลิก	แก้ไขอื่น ๆ	รวมทั้งหมด
1	บุคคลธรรมดา	14	2	1	1	18
2	ห้างหุ้นส่วนสามัญ	4	3	1	0	8
รวมทั้งหมด		18	5	2	1	26

หน้าจอแสดงรายงานในรูปแบบ PDF - แยกตามประเภทผู้ประกอบการพาณิชย์กิจ

วันที่ : 06/11/2562	สำนักงานจดทะเบียนพาณิชย์ อบต. ทดสอบหนึ่ง	หน้าที่ 1 / 1				
เวลา : 14:10:04	รายงานสถิติการจดทะเบียนพาณิชย์ แยกตามประเภทผู้ประกอบการพาณิชย์กิจ	[RCR030301]				
ตั้งแต่วันที่รับจดทะเบียน 01/10/2562 ถึงวันที่ 04/10/2562						
ลำดับที่	ประเภทผู้ประกอบการพาณิชย์กิจ	จัดตั้งใหม่	เปลี่ยนแปลง	เลิก	แก้ไขอื่น ๆ	รวมทั้งหมด
1	บุคคลธรรมดา	14	2	1	1	18
2	ห้างหุ้นส่วนสามัญ	4	3	1	0	8
รวมทั้งหมด		18	5	2	1	26

หน้าจอแสดงรายงานในรูปแบบ EXCEL - แยกตามประเภทผู้ประกอบการพาณิชย์กิจ



หน้าจอแสดงรายงาน(กราฟ)ในรูปแบบ PDF - แยกตามประเภทผู้ประกอบการพาณิชย์กิจ

รายงานสถิติการจดทะเบียนพาณิชย์ แยกตามชนิดพาณิชย์กิจ

วันที่ : 15/08/2562	สำนักงานจดทะเบียนพาณิชย์ อบต.ทดสอบหนึ่ง						หน้าที่ 1 / 1
เวลา : 15:31:23	รายงานสถิติการจดทะเบียนพาณิชย์ แยกตามชนิดพาณิชย์กิจ						[RCR030401]
ตั้งแต่วันที่รับจดทะเบียน 12/08/2562 ถึงวันที่ 15/08/2562							
ลำดับที่	ชนิดพาณิชย์กิจ	จัดตั้งใหม่	เปลี่ยนแปลง	เลิก	แก้ไขอื่นๆ	เพิกถอน	รวมทั้งหมด
1	การผลิตกาแฟ	1	0	0	0	0	1
2	การเลี้ยงไม้	1	0	0	0	0	1
3	การผลิตภาชนะบรรจุที่ทำจากไม้	1	0	0	0	0	1
4	การขายส่งสัตว์มีชีวิต	1	0	0	0	0	1
5	ขายส่งทางอินเทอร์เน็ต	1	0	0	0	0	1
6	ร้านขายปลีกผักและผลไม้	1	0	1	0	0	2
7	ขายปลีกทางอินเทอร์เน็ต	2	0	1	0	0	3
8	การขนส่งผู้โดยสารทางรถโดยสารประจำทางอื่นๆ ซึ่งมีได้จัดประเภทไว้ในที่อื่น	1	0	0	0	0	1
9	ให้เช่าพื้นที่ของเครื่องคอมพิวเตอร์แม่ข่าย (Web Hosting)	2	0	0	0	0	2
10	การบริการทางอินเทอร์เน็ต	1	0	0	0	0	1
รวมทั้งหมด		12	0	2	0	0	14

หน้าจอบันทึกข้อมูลในรูปแบบ PDF - แยกตามชนิดพาณิชย์กิจ

วันที่ : 15/08/2562	สำนักงานจดทะเบียนพาณิชย์ อบต.ทดสอบหนึ่ง						หน้าที่ 1 / 1
เวลา : 15:31:36	รายงานสถิติการจดทะเบียนพาณิชย์ แยกตามชนิดพาณิชย์กิจ						[RCR030401]
ตั้งแต่วันที่รับจดทะเบียน 12/08/2562 ถึงวันที่ 15/08/2562							
ลำดับที่	ชนิดพาณิชย์กิจ	จัดตั้งใหม่	เปลี่ยนแปลง	เลิก	แก้ไขอื่นๆ	เพิกถอน	รวมทั้งหมด
1	การผลิตกาแฟ	1	0	0	0	0	1
2	การเลี้ยงไม้	1	0	0	0	0	1
3	การผลิตภาชนะบรรจุที่ทำจากไม้	1	0	0	0	0	1
4	การขายส่งสัตว์มีชีวิต	1	0	0	0	0	1
5	ขายส่งทางอินเทอร์เน็ต	1	0	0	0	0	1
6	ร้านขายปลีกผักและผลไม้	1	0	1	0	0	2
7	ขายปลีกทางอินเทอร์เน็ต	2	0	1	0	0	3
8	การขนส่งผู้โดยสารทางรถโดยสารประจำทางอื่นๆ ซึ่งมีได้จัดประเภทไว้ในที่อื่น	1	0	0	0	0	1
9	ให้เช่าพื้นที่ของเครื่องคอมพิวเตอร์แม่ข่าย (Web Hosting)	2	0	0	0	0	2
10	การบริการทางอินเทอร์เน็ต	1	0	0	0	0	1
รวมทั้งหมด		12	0	2	0	0	14

หน้าจอบันทึกข้อมูลในรูปแบบ EXCEL - แยกตามชนิดพาณิชย์กิจ


วันที่ : 15/08/2562

เวลา : 15:32:46


สำนักงานจดทะเบียนพาณิชย์ อบต.ทดสอบหนึ่ง  
รายงานสถิติการจดทะเบียนพาณิชย์ แยกตามชนิดพาณิชย์กิจ  
ตั้งแต่วันที่รับจดทะเบียน 12/08/2562 ถึงวันที่ 15/08/2562

หน้าที่ 1 / 1

[RCR030402]



ให้เข้าพื้นที่ของเครื่องคอมพิวเตอร์แม่ข่าย (Web Hosting)



หน้าจอสถงรายงาน(กราฟ)ในรูลแบบ PDF - แยกตามชนิดพาณิชย์กิจ

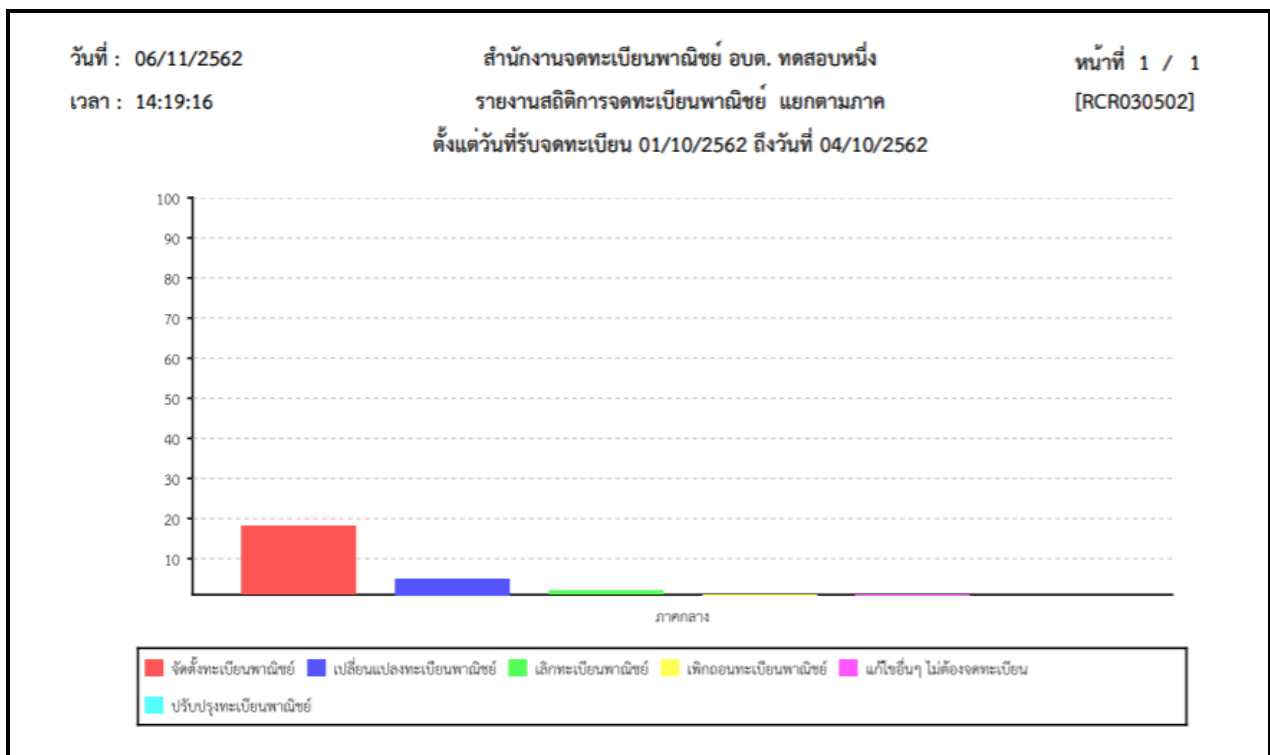
รายงานสถิติการจดทะเบียนพาณิชย์ แยกตามภาค

วันที่ : 06/11/2562	สำนักงานจดทะเบียนพาณิชย์ อบต. ทดสอบหนึ่ง					หน้าที่ 1 / 1	
เวลา : 14:17:46	รายงานสถิติการจดทะเบียนพาณิชย์ แยกตามภาค					[RCR030501]	
ตั้งแต่วันที่รับจดทะเบียน 01/10/2562 ถึงวันที่ 04/10/2562							
ลำดับที่	ภาค	จัดตั้งใหม่	เปลี่ยนแปลง	เลิก	แก้ไขอื่นๆ	เพิกถอน	รวมทั้งหมด
1	ภาคกลาง	18	5	2	1	1	27
รวมทั้งหมด		18	5	2	1	1	27

หน้าจอแสดงรายงานในรูปแบบ PDF - แยกตามภาค

วันที่ : 06/11/2562	สำนักงานจดทะเบียนพาณิชย์ อบต. ทดสอบหนึ่ง					หน้าที่ 1 / 1	
เวลา : 14:18:12	รายงานสถิติการจดทะเบียนพาณิชย์ แยกตามภาค					[RCR030501]	
ตั้งแต่วันที่รับจดทะเบียน 01/10/2562 ถึงวันที่ 04/10/2562							
ลำดับที่	ภาค	จัดตั้งใหม่	เปลี่ยนแปลง	เลิก	แก้ไขอื่นๆ	เพิกถอน	รวมทั้งหมด
1	ภาคกลาง	18	5	2	1	1	27
รวมทั้งหมด		18	5	2	1	1	27

หน้าจอแสดงรายงานในรูปแบบ EXCEL - แยกตามภาค



หน้าจอแสดงรายงาน(กราฟ)ในรูปแบบ PDF - แยกตามภาค

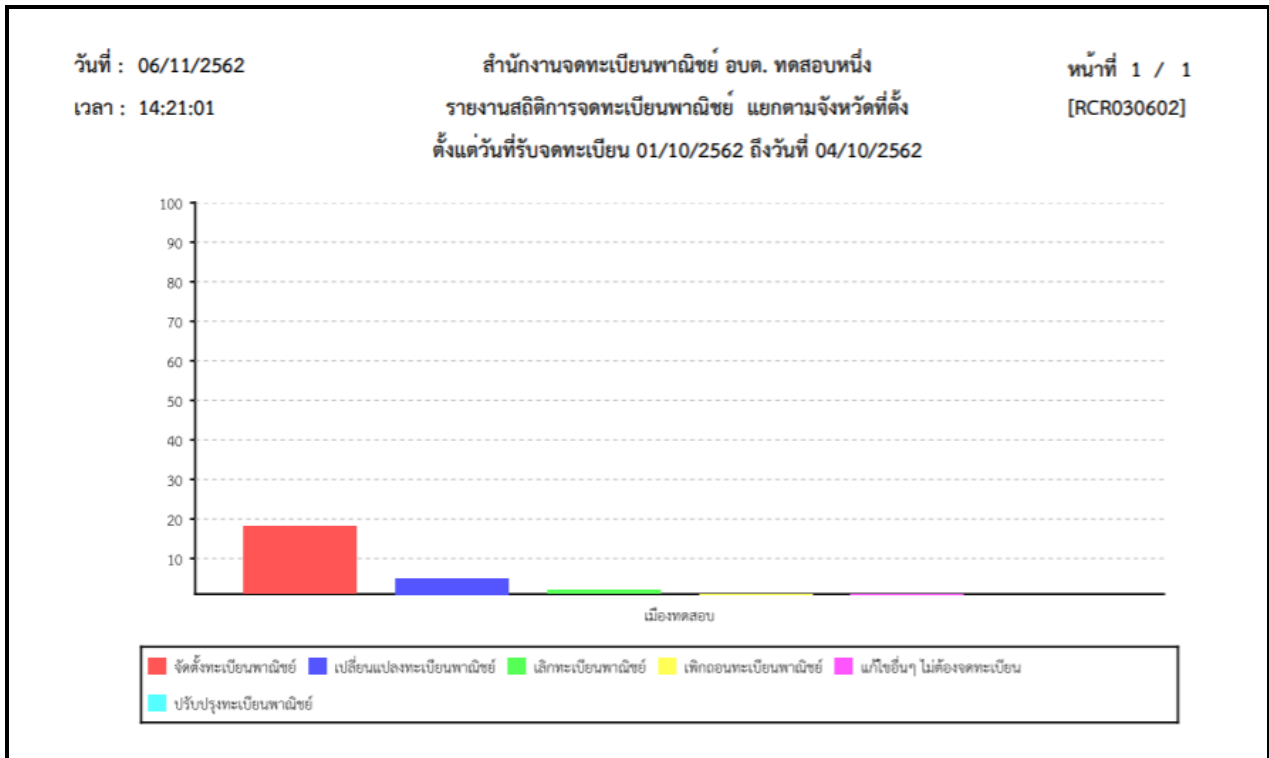
รายงานสถิติการจดทะเบียนพาณิชย์ แยกตามจังหวัดที่ตั้ง

วันที่ : 06/11/2562	สำนักงานจดทะเบียนพาณิชย์ อบต. ทดสอบหนึ่ง					หน้าที่ 1 / 1	
เวลา : 14:20:09	รายงานสถิติการจดทะเบียนพาณิชย์ แยกตามจังหวัดที่ตั้ง					[RCR030601]	
ตั้งแต่วันที่รับจดทะเบียน 01/10/2562 ถึงวันที่ 04/10/2562							
ลำดับที่	จังหวัด	จัดตั้งใหม่	เปลี่ยนแปลง	เลิก	แก้ไขอื่น ๆ	เพิกถอน	รวมทั้งหมด
1	ทดสอบ	18	5	2	1	1	27
รวมทั้งหมด		18	5	2	1	1	27

หน้าจอบันทึกข้อมูลในรูปแบบ PDF - แยกตามจังหวัดที่ตั้ง

วันที่ : 06/11/2562	สำนักงานจดทะเบียนพาณิชย์ อบต. ทดสอบหนึ่ง					หน้าที่ 1 / 1	
เวลา : 14:20:34	รายงานสถิติการจดทะเบียนพาณิชย์ แยกตามจังหวัดที่ตั้ง					[RCR030601]	
ตั้งแต่วันที่รับจดทะเบียน 01/10/2562 ถึงวันที่ 04/10/2562							
ลำดับที่	จังหวัด	จัดตั้งใหม่	เปลี่ยนแปลง	เลิก	แก้ไขอื่น ๆ	เพิกถอน	รวมทั้งหมด
1	ทดสอบ	18	5	2	1	1	27
รวมทั้งหมด		18	5	2	1	1	27

หน้าจอบันทึกข้อมูลในรูปแบบ EXCEL - แยกตามจังหวัดที่ตั้ง



หน้าจอบันทึกข้อมูล(กราฟ)ในรูปแบบ PDF - แยกตามจังหวัดที่ตั้ง

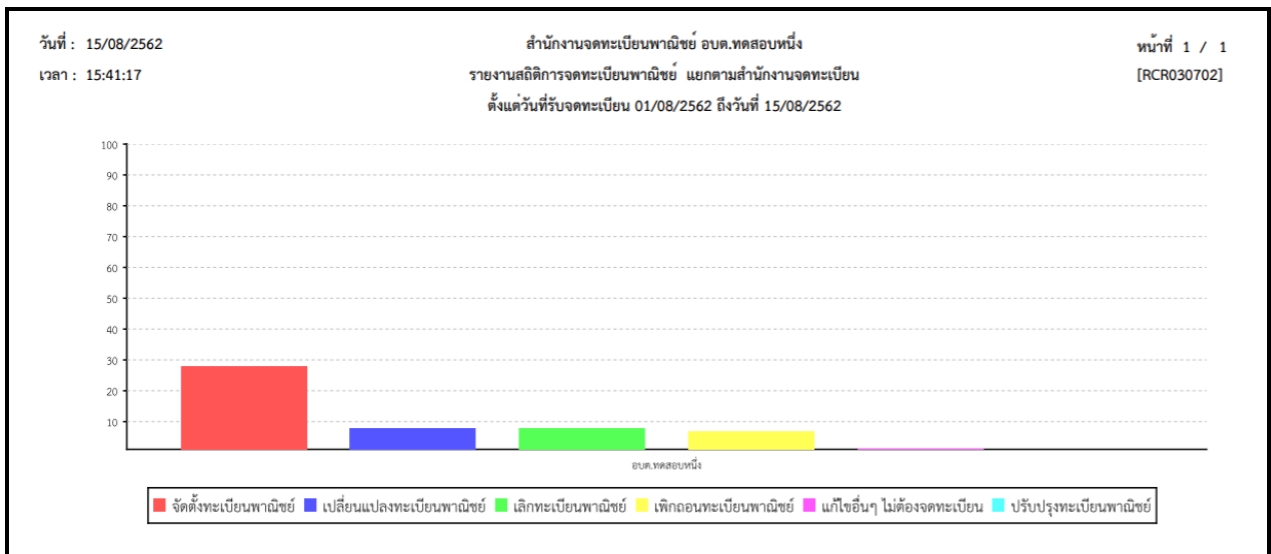
## รายงานสถิติการจดทะเบียนพาณิชย์ แยกตามสำนักงานจดทะเบียน

วันที่ : 15/08/2562	สำนักงานจดทะเบียนพาณิชย์ อบต.ทศสอหนึ่ง						หน้าที่ 1 / 1
เวลา : 15:40:40	รายงานสถิติการจดทะเบียนพาณิชย์ แยกตามสำนักงานจดทะเบียน						[RCR030701]
ตั้งแต่วันที่รับจดทะเบียน 01/08/2562 ถึงวันที่ 15/08/2562							
ลำดับที่	สำนักงานทะเบียนพาณิชย์	จัดตั้งใหม่	เปลี่ยนแปลง	เลิก	แก้ไขอื่นๆ	เพิกถอน	รวมทั้งหมด
1	99003 อบต.ทศสอหนึ่ง	28	8	8	1	7	52
รวมทั้งหมด		28	8	8	1	7	52

### หน้าจอบันทึกข้อมูลรายงานในรูปแบบ PDF - แยกตามสำนักงานจดทะเบียน

วันที่ : 15/08/2562	สำนักงานจดทะเบียนพาณิชย์ อบต.ทศสอหนึ่ง						หน้าที่ 1 / 1
เวลา : 15:40:53	รายงานสถิติการจดทะเบียนพาณิชย์ แยกตามสำนักงานจดทะเบียน						[RCR030701]
ตั้งแต่วันที่รับจดทะเบียน 01/08/2562 ถึงวันที่ 15/08/2562							
ลำดับที่	สำนักงานทะเบียนพาณิชย์	จัดตั้งใหม่	เปลี่ยนแปลง	เลิก	แก้ไขอื่นๆ	เพิกถอน	รวมทั้งหมด
1	99003 อบต.ทศสอหนึ่ง	28	8	8	1	7	52
รวมทั้งหมด		28	8	8	1	7	52

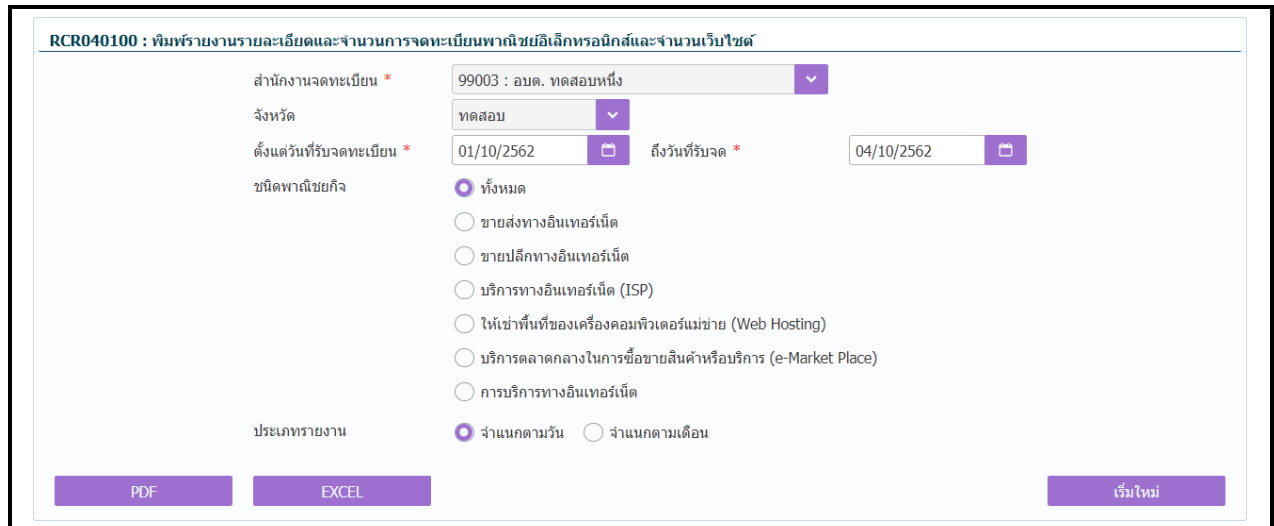
### หน้าจอบันทึกข้อมูลรายงานในรูปแบบ EXCEL - แยกตามสำนักงานจดทะเบียน



### หน้าจอบันทึกข้อมูลรายงาน(กราฟ)ในรูปแบบ PDF - แยกตามสำนักงานจดทะเบียน

### 5.3 รายงานรายละเอียดและจำนวนการจดทะเบียนพาณิชย์อิเล็กทรอนิกส์และจำนวนเว็บไซต์

คลิกเลือกที่เมนู >> รายงาน >> จำนวนการจดทะเบียนพาณิชย์อิเล็กทรอนิกส์ ระบบแสดงหน้าจอสอบถาม รายงาน RCR040100 : พิมพ์รายงานรายละเอียดและจำนวนการจดทะเบียนพาณิชย์อิเล็กทรอนิกส์และจำนวนเว็บไซต์



หน้าจอพิมพ์รายงานรายละเอียดและจำนวนการจดทะเบียนพาณิชย์อิเล็กทรอนิกส์และจำนวนเว็บไซต์

#### การพิมพ์รายงาน

1. ระบบแสดงหน้าจอให้ผู้ใช้งานระบุเงื่อนไขพิมพ์รายงาน
2. ผู้ใช้เลือกเงื่อนไขที่ต้องการพิมพ์รายงาน โดยป้อนช่วงวันที่รับจดทะเบียนเป็นอย่างน้อย
3. ผู้ใช้เลือกประเภทรายงาน โดยจำแนกตามวัน หรือ จำแนกตามเดือน
4. คลิกปุ่มเลือกพิมพ์รายงาน
  - คลิกปุ่ม “PDF” ระบบแสดงรายงานในรูปแบบ PDF
  - คลิกปุ่ม “EXCEL” ระบบแสดงรายงานในรูปแบบ EXCEL

วันที่ : 06/11/2562

เวลา : 14:35:00

สำนักงานจดทะเบียนพาณิชย์ อบต. ทดสอบหนึ่ง  
รายงานจำนวนการจดทะเบียนพาณิชย์อิเล็กทรอนิกส์  
และจำนวนเว็บไซต์ แยกตามวัน  
ตั้งแต่วันที่รับจดทะเบียน 01/10/2562 ถึงวันที่ 04/10/2562

หน้าที่ 1 / 1

[RCR040101]

ลำดับที่	วันที่จดทะเบียน	จำนวนทะเบียน (ราย)	จำนวนเว็บไซต์ (URL)
1	02/10/2562	1	1
2	03/10/2562	3	3
3	04/10/2562	3	3
รวมทั้งหมด		7	7

หน้าจอแสดงรายงานในรูปแบบ PDF - รายงานรายละเอียดและจำนวนการจดทะเบียนพาณิชย์อิเล็กทรอนิกส์และจำนวนเว็บไซต์ - แยกตามวัน

วันที่ : 06/11/2562

เวลา 14:35:27

สำนักงานจดทะเบียนพาณิชย์ อบต. ทดสอบหนึ่ง  
รายงานจำนวนการจดทะเบียนพาณิชย์อิเล็กทรอนิกส์  
และจำนวนเว็บไซต์ แยกตามวัน  
ตั้งแต่วันที่รับจดทะเบียน 01/10/2562 ถึงวันที่ 04/10/2562

หน้าที่ 1 / 1

[RCR040101]

ลำดับที่	วันที่จดทะเบียน	จำนวนทะเบียน (ราย)	จำนวนเว็บไซต์ (URL)
1	02/10/2562	1	1
2	03/10/2562	3	3
3	04/10/2562	3	3
รวมทั้งหมด		7	7

หน้าจอแสดงรายงานในรูปแบบ EXCEL - รายงานรายละเอียดและจำนวนการจดทะเบียนพาณิชย์อิเล็กทรอนิกส์และจำนวนเว็บไซต์ - แยกตามวัน

วันที่ : 06/11/2562

เวลา : 14:35:48

สำนักงานจดทะเบียนพาณิชย์ อบต. ทดสอบหนึ่ง  
รายงานจำนวนการจดทะเบียนพาณิชย์อิเล็กทรอนิกส์  
และจำนวนเว็บไซต์ แยกตามเดือน  
ตั้งแต่วันที่รับจดทะเบียน 01/10/2562 ถึงวันที่ 04/10/2562

หน้าที่ 1 / 1

[RCR040102]

ลำดับที่	เดือน / ปี ที่จดทะเบียน	จำนวนทะเบียน (ราย)	จำนวนเว็บไซต์ (URL)
1	ตุลาคม/2562	7	7
รวมทั้งหมด		7	7

หน้าจอแสดงรายงานในรูปแบบ PDF - รายงานรายละเอียดและจำนวนการจดทะเบียนพาณิชย์อิเล็กทรอนิกส์และจำนวนเว็บไซต์ - แยกตามเดือน

วันที่ : 06/11/2562	สำนักงานจดทะเบียนพาณิชย์ อบต. ทดสอบหนึ่ง		หน้าที่ 1 / 1
เวลา 14:36:02	รายงานจำนวนการจดทะเบียนพาณิชย์อิเล็กทรอนิกส์		[RCR040102]
และจำนวนเว็บไซต์ แยกตามเดือน			
ตั้งแต่วันที่รับจดทะเบียน 01/10/2562 ถึงวันที่ 04/10/2562			
ลำดับที่	เดือน / ปี ที่จดทะเบียน	จำนวนทะเบียน (ราย)	จำนวนเว็บไซต์ (URL)
1	ตุลาคม/2562	7	7
	รวมทั้งหมด	7	7

หน้าจอบันทึกข้อมูลรายงานในรูปแบบ EXCEL - รายงานรายละเอียดและจำนวนการจดทะเบียนพาณิชย์อิเล็กทรอนิกส์และจำนวนเว็บไซต์ - แยกตามเดือน

## 6 การกำหนดสิทธิการใช้งานระบบ

### 6.1 ผู้ใช้ระบบงานสำหรับจดทะเบียนพาณิชย์

ผู้ใช้ระบบงานสำหรับจดทะเบียนพาณิชย์ เป็นเมนูสำหรับผู้ดูแลระบบของสำนักงานใช้บันทึก ค้นหา และแก้ไขข้อมูลผู้ใช้ระบบงานสำหรับจดทะเบียนพาณิชย์ ของสำนักงานทะเบียนพาณิชย์นั้น ๆ มีขั้นตอนดังนี้

คลิกเลือกที่เมนู >> สิทธิการเข้าใช้งาน >> ผู้ใช้งานระบบสำหรับสำนักงาน เมื่อเข้าสู่หน้าจอ ระบบแสดงหน้าจอสอบถาม SCP010200 : ผู้ใช้ระบบงานสำหรับสำนักงาน

SCP010200 : ผู้ใช้ระบบงานสำหรับสำนักงาน

รหัสผู้ใช้งาน *	<input type="text" value="kadmo"/>
เลขประจำตัวประชาชน *	<input type="text" value="5-5733-21667-14-9"/>
ชื่อ - นามสกุล ผู้ใช้งาน *	น.ส. <input type="text" value=""/> <input type="text" value=""/> น.ส. <input type="text" value=""/>
สำนักงานจดทะเบียน	99003 : อบต. ทดสอบหนึ่ง <input type="text"/>
กลุ่มสิทธิการใช้งาน	user : ผู้ใช้งาน <input type="text"/>
ประเภทผู้ใช้งาน	ผู้ใช้งาน <input type="text"/> <input checked="" type="checkbox"/> เป็นเจ้าหน้าที่นายทะเบียน

#### หน้าจอบันทึกผู้ใช้ระบบงานสำหรับสำนักงาน

#### การเพิ่มข้อมูล

1. ผู้ใช้คลิกปุ่ม “เพิ่มใหม่” จากหน้าจอสอบถามข้อมูล
1. ระบบแสดงหน้าจอบันทึกผู้ใช้ระบบงานสำหรับสำนักงาน
2. ป้อนข้อมูลรหัสผู้ใช้งาน เลขประจำตัวประชาชน รหัสพนักงาน ชื่อ-นามสกุลผู้ใช้งาน
3. ระบุเลือก check box “ เป็นเจ้าหน้าที่นายทะเบียน” กรณีที่ผู้ใช้งานระบบเป็นเจ้าหน้าที่นายทะเบียน
4. คลิกปุ่ม “บันทึก” เพื่อจัดเก็บข้อมูลในระบบ
5. ระบบจัดเก็บข้อมูลที่บันทึกลงฐานข้อมูล แสดงข้อความแจ้งว่า “บันทึกข้อมูลเรียบร้อยแล้ว”

หมายเหตุ : เมื่อเลือก  เป็นเจ้าหน้าที่นายทะเบียน ระบบจะนำชื่อของนายทะเบียนคนนั้นไปแสดงเป็นตัวเลือก นายทะเบียนที่รับจดทะเบียนพาณิชย์ ให้สามารถเลือกได้ในหน้าเมนูการทำงาน

SCP010200 : ผู้ใช้ระบบงานสำหรับสำนักงาน

รหัสผู้ใช้งาน

เลขประจำตัวประชาชน

ชื่อ - นามสกุล ผู้ใช้งาน

สำนักงานจดทะเบียน 99003 : อบต. ทดสอบหนึ่ง

ลำดับ	รหัสผู้ใช้งาน	ชื่อ-นามสกุลผู้ใช้งาน	รหัสสำนักงาน	สำนักงานจดทะเบียน	เลขประจำตัวประชาชน
1	kadmo	น.ส.มณี มีสุข	99003	อบต. ทดสอบหนึ่ง	5573321667149
2	kadmt	น.ส.สรายุจิต คำเมืองชัย	99003	อบต. ทดสอบหนึ่ง	1678154822159
3	ktestk	นางทานตะวัน ทดสอบ	99003	อบต. ทดสอบหนึ่ง	2281822204181
4	padmt	น.ส.ปรีฉัตร หัตถบุรณ	99003	อบต. ทดสอบหนึ่ง	4367174003371
5	patcharapa	น.ส.อแมนด้า มินิ	99003	อบต. ทดสอบหนึ่ง	8542385464226

(1 of 2)

ทั้งหมด 7 รายการ

หน้าจอสอบถามข้อมูลผู้ใช้ระบบงานสำหรับสำนักงาน

การสอบถามข้อมูล

1. ระบบแสดงหน้าจอให้ผู้ใช้งานระบุเงื่อนไขค้นหาข้อมูล
2. ผู้ใช้เลือกระบุเงื่อนไขที่ต้องการค้นหาข้อมูล
3. คลิกปุ่ม “ค้นหา”
4. ระบบจะแสดงข้อมูลที่ค้นหาได้ในตารางแสดงผลการค้นหา ผู้ใช้งานสามารถคลิกรายการดูรายละเอียดข้อมูลที่บันทึกไว้ เพื่อแก้ไขข้อมูลได้

SCP010200 : ผู้ใช้ระบบงานสำหรับสำนักงาน

รหัสผู้ใช้งาน \* kadmo

เลขประจำตัวประชาชน \* 5-5733-21667-14-9

ชื่อ - นามสกุล ผู้ใช้งาน \* น.ส. \* มณี \* สกุล \* มีสุข

สำนักงานจดทะเบียน 99003 : อบต. ทดสอบหนึ่ง

กลุ่มสิทธิ์การใช้งาน admin : ผู้ดูแลระบบ

ประเภทผู้ใช้งาน ผู้ดูแลระบบสำนักงาน  เป็นเจ้าหน้าที่นายทะเบียน

[แก้ไข](#) [เริ่มใหม่](#) [สอบถาม](#)

## หน้าจอแก้ไขข้อมูลผู้ใช้ระบบงานสำหรับสำนักงาน

### การแก้ไขข้อมูล

1. ทำตามขั้นตอนการสอบถามข้อมูล คลิกเลือกรายการที่ต้องการ
2. ระบบแสดงรายละเอียดข้อมูลบนหน้าจอ
3. ผู้ใช้ระบุรายการที่ต้องการแก้ไข ระบบอนุญาตให้แก้ไขข้อมูลได้เฉพาะ เลขประจำตัวประชาชน รหัสพนักงาน คำนำหน้าชื่อ ชื่อ-นามสกุล
4. คลิกปุ่ม “แก้ไข”
5. ระบบจัดเก็บข้อมูลที่บันทึกลงฐานข้อมูล แสดงข้อความแจ้งว่า “แก้ไขข้อมูลเรียบร้อยแล้ว”

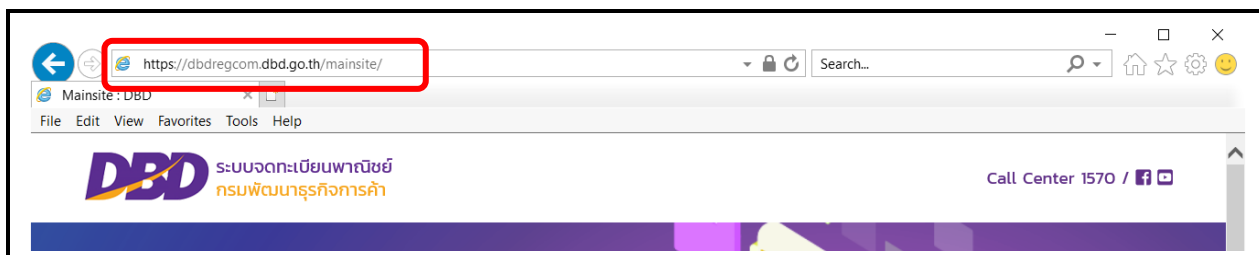
**หมายเหตุ :** การลบข้อมูลผู้ใช้งานระบบไม่สามารถทำได้ที่ เมนู SCP010200 : ผู้ใช้ระบบงานสำหรับสำนักงาน ผู้ใช้จำเป็นต้องแจ้งผู้ดูแลส่วนกลางเมื่อต้องการลบผู้ใช้งานออกจากสำนักงานจดทะเบียนพาณิชย์

## 7 เว็บไซต์

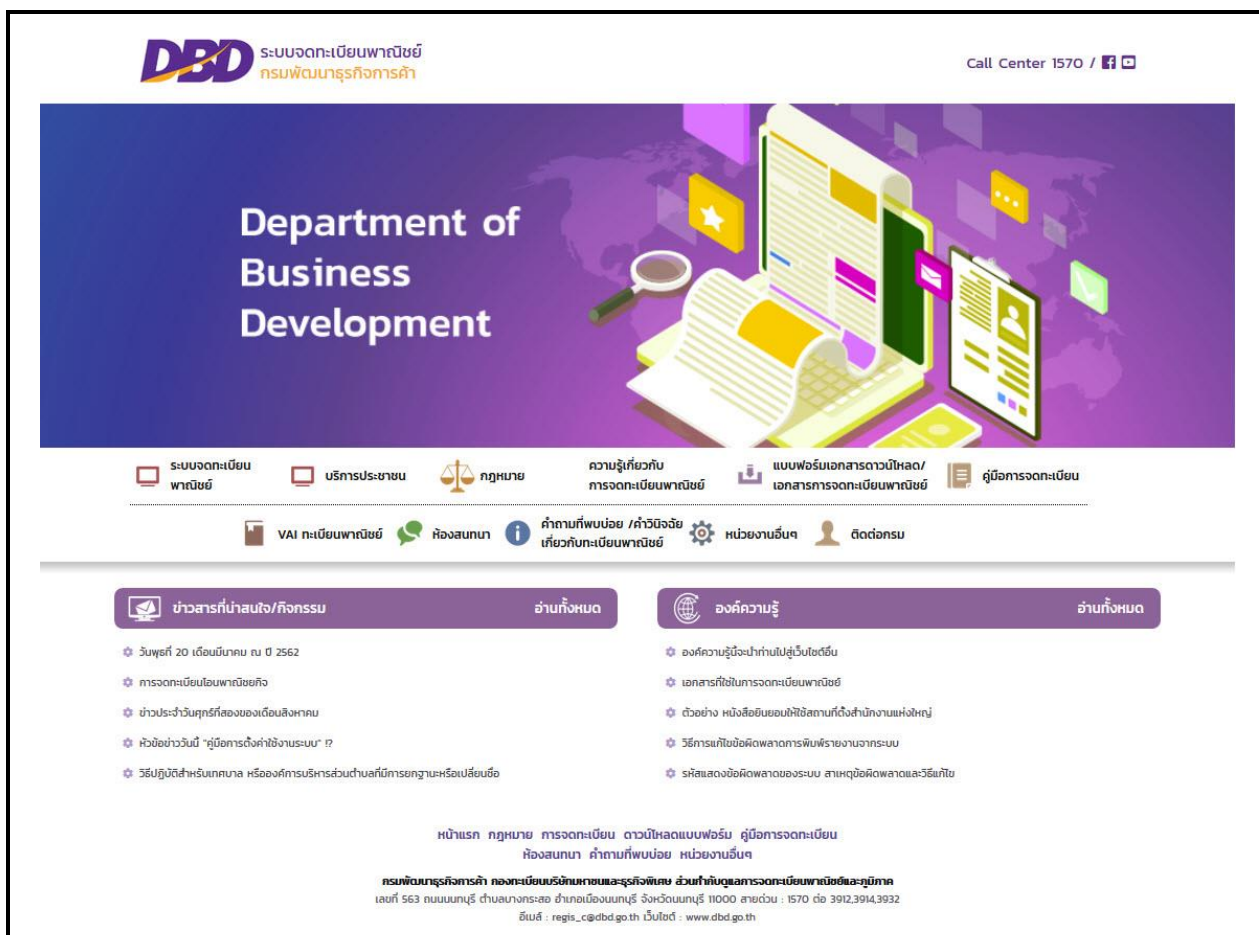
### 7.1 ระบบเผยแพร่ข่าวสารและองค์ความรู้

#### 7.1.1 การใช้งานระบบเผยแพร่ข่าวสารและองค์ความรู้

- เปิดโปรแกรม Google Chrome, Internet Explorer, Firefox
- ที่แถบ Address พิมพ์ URL ของเว็บไซต์ ดังนี้ <https://dbdregcom.dbd.go.th>



URL ในการใช้งาน



หน้าจอเผยแพร่ข่าวสารระบบจดทะเบียนพาณิชย์

## 7.1.2 เมนูหลัก

DBD ระบบจดทะเบียนพาณิชย์ กรมพัฒนาธุรกิจการค้า Call Center 1570 /

# Department of Business Development

**1**

- ระบบจดทะเบียนพาณิชย์
- บริการประชาชน
- กฎหมาย
- ความรู้เกี่ยวกับการจดทะเบียนพาณิชย์
- แบบฟอร์มเอกสารดาวน์โหลด/เอกสารการจดทะเบียนพาณิชย์
- คู่มือการจดทะเบียน

VAI ทะเบียนพาณิชย์ ห้องสนทนา คำถามที่พบบ่อย / คำวินิจฉัยเกี่ยวกับทะเบียนพาณิชย์ หน่วยงานอื่นๆ ติดต่อกรม

**2**

### ข่าวสารที่น่าสนใจ/กิจกรรม อ่านทั้งหมด

- วันที่ 20 เดือนมีนาคม พ.ศ. 2562
- การจดทะเบียนออนไลน์พาณิชย์
- ข่าวประจำวันศุกร์ที่สองของเดือนสิงหาคม
- หัวข้อข่าววันนี้ "คู่มือการตั้งค่าใช้จ่ายระบบ" ?
- วิธีปฏิบัติสำหรับเทศบาล หรือองค์การบริหารส่วนตำบลที่มีทรัพยากรหรือเปลี่ยนชื่อ

### องค์ความรู้ อ่านทั้งหมด

- องค์ความรู้ที่จะนำไปสู่เว็บไซต์อื่น
- เอกสารที่ใช้ในการจดทะเบียนพาณิชย์
- ตัวอย่าง หนังสือยินยอมให้ใช้สถานที่ตั้งสำนักงานแห่งใหญ่
- วิธีการแก้ไขข้อผิดพลาดการพิมพ์รายงานจากระบบ
- รหัสแสดงข้อผิดพลาดของระบบ สาเหตุข้อผิดพลาดและวิธีแก้ไข

หน้าแรก กฎหมาย การจดทะเบียน ดาวน์โหลดแบบฟอร์ม คู่มือการจดทะเบียน  
ห้องสนทนา คำถามที่พบบ่อย หน่วยงานอื่นๆ

กรมพัฒนาธุรกิจการค้า กองทะเบียนบริษัทมหาชนและธุรกิจพิเศษ ส่วนกำกับดูแลการจดทะเบียนพาณิชย์และภูมิภาค  
เลขที่ 563 ถนนพหลโยธิน ตำบลบางกระสอ อำเภอเมืองนนทบุรี จังหวัดนนทบุรี 11000 สายด่วน : 1570 ต่อ 3912,3914,3932  
อีเมล : [regis\\_c@dbd.go.th](mailto:regis_c@dbd.go.th) เว็บไซต์ : [www.dbd.go.th](http://www.dbd.go.th)

## หน้าจอการเมนูหลัก

เมื่อเข้าสู่ระบบงานแล้วจะปรากฏหน้าจอหลักของระบบงาน ซึ่งมีส่วนประกอบ ดังนี้

ส่วนที่ 1 เมนูหลักของเว็บไซต์ทะเบียนพาณิชย์

ส่วนที่ 2 หน้าจอแสดงผล

เมนูหลัก คือ เมนูแสดงชื่อหน้าที่การทำงานของระบบ สำหรับให้ผู้ใช้งานระบบเรียกเพื่อเข้าสู่หน้าที่การทำงานขั้นตอนต่อไป ดังนี้

ตารางที่ 11 1 ลักษณะของเมนูหลักต่าง ๆ	
สัญลักษณ์	คำอธิบาย
 ระบบจัดเก็บ และบริการข้อมูล	“ระบบจัดเก็บและบริการ” เมนูสำหรับเข้าสู่ระบบจัดเก็บและบริการข้อมูลทะเบียนพาณิชย์สำหรับเจ้าหน้าที่
 บริการประชาชน	“บริการประชาชน” เมนูสำหรับเข้าสู่ระบบบริการทะเบียนพาณิชย์สำหรับประชาชน
 กฎหมาย	“กฎหมาย”เมนูสำหรับเข้าสู่หัวข้อกฎหมายที่มีความเกี่ยวข้องกับทะเบียนพาณิชย์ เช่น ประกาศกระทรวงพาณิชย์และคำสั่งสำนักงานกลางทะเบียนพาณิชย์
 ความรู้เกี่ยวกับการจดทะเบียนพาณิชย์	“ความรู้เกี่ยวกับการจดทะเบียนพาณิชย์” เมนูสำหรับเข้าสู่เว็บไซต์กรมพัฒนาธุรกิจการค้า กระทรวงพาณิชย์ หน้าทะเบียนพาณิชย์ – ความรู้เกี่ยวกับการจดทะเบียนพาณิชย์
 แบบฟอร์มเอกสารดาวโหลด/ เอกสารการจดทะเบียนพาณิชย์	“แบบฟอร์มเอกสารดาวโหลด/เอกสารการจดทะเบียนพาณิชย์” เมนูสำหรับดาวโหลดเอกสารที่เกี่ยวข้องกับทะเบียนพาณิชย์ เช่น คำแนะนำการใช้งาน แบบพิมพ์การจดทะเบียนพาณิชย์ เอกสารที่ใช้ในการจดทะเบียนพาณิชย์
 คู่มือการจดทะเบียน	“คู่มือการจดทะเบียน” เมนูสำหรับแสดงเอกสารคู่มือต่างๆ เช่น คู่มือการปฏิบัติงานสำหรับเจ้าหน้าที่ คู่มือพาณิชย์อิเล็กทรอนิกส์ เอกสารแนะนำการจดทะเบียนพาณิชย์ผ่านระบบจัดเก็บและบริการข้อมูล
 VAI ทะเบียนพาณิชย์	“VAI ทะเบียนพาณิชย์” เมนูเข้าสู่หน้าแสดงสื่อ Video ที่เกี่ยวข้องกับทะเบียนพาณิชย์โดยแบ่งเป็น VAI ทะเบียนพาณิชย์ - กฎหมาย และ VAI ทะเบียนพาณิชย์ – ผู้ใช้งาน
 ห้องสนทนา	“ห้องสนทนา” เมนูสำหรับเข้าสู่ระบบห้องสนทนา
 คำถามที่พบบ่อย / คำวินิจฉัย เกี่ยวกับทะเบียนพาณิชย์	“คำถามที่พบบ่อย / คำวินิจฉัย เกี่ยวกับทะเบียนพาณิชย์” เมนูสำหรับเข้าสู่หน้าแสดงเอกสารคำถามที่พบบ่อยและ เอกสารคำวินิจฉัยทะเบียนพาณิชย์
 หน่วยงานอื่นๆ	“หน่วยงานอื่นๆ” เมนูเข้าสู่หน้าแสดงช่องทางเว็บไซต์ของหน่วยงานอื่นๆ
 ติดต่อกรม	“ติดต่อกรม” เมนูเข้าสู่เว็บไซต์หลักกรมพัฒนาธุรกิจการค้า

### 7.1.3 ข่าวสารที่น่าสนใจ/กิจกรรม

ข่าวสารที่น่าสนใจ/กิจกรรม เป็นส่วนของการแสดงผลหน้าเว็บไซต์ทะเบียนพาณิชย์ การทำงานของข่าวที่น่าสนใจ/กิจกรรม สามารถแสดงรายการทั้งหมด แสดงรายละเอียด และย้อนกลับหน้าแรก ดังนี้

The screenshot shows the website of the Department of Business Development. At the top, there is a navigation bar with the logo and name in Thai and English, and a call center number. Below the header is a main banner with the text 'Department of Business Development' and an illustration of a laptop, smartphone, and documents. A secondary navigation bar contains various service icons. The main content area features a 'ข่าวสารที่น่าสนใจ/กิจกรรม' (Interesting News/Activities) section, which is highlighted with a red box and a red circle containing the number '1'. Below this section, there is a list of news items, with the first item highlighted by a red box and a red circle containing the number '2'. To the right of the news section is a 'องค์ความรู้' (Knowledge) section. At the bottom of the page, there is contact information and a footer.

### การแสดงผลข่าวที่น่าสนใจ/กิจกรรม

1. เว็บไซต์แสดงผลการทำงานให้เลือกดังนี้












#### ส่วนที่ 1

- แสดงประเภทหัวข้อ ข่าวที่น่าสนใจ/กิจกรรม และปุ่มอ่านทั้งหมด
- ผู้ใช้สามารถเลือกคลิกปุ่มอ่านทั้งหมด

#### ส่วนที่ 2










- ส่วนของการแสดงรายการข่าวที่น่าสนใจ/กิจกรรม

## Department of Business Development

-  ระบบจดทะเบียนพาณิชย์
-  บริการประชาชน
-  กฎหมาย
-  ความรู้เกี่ยวกับการจดทะเบียนพาณิชย์
-  แบบฟอร์มเอกสารดาวโหลด/เอกสารการจดทะเบียนพาณิชย์
-  คู่มือการจดทะเบียน
-  VAI ทะเบียนพาณิชย์
-  ห้องสนทนา
-  คำถามที่พบบ่อย / คำวินิจฉัยเกี่ยวกับทะเบียนพาณิชย์
-  หน่วยงานอื่นๆ
-  ติดต่อกรม

### รายการข่าว


หน้าหลัก

-  วันที่ 20 เดือนมีนาคม ณ ปี 2562
-  การจดทะเบียนออนไลน์
-  ประกาศสำคัญ
-  หัวข้อข่าวนี้ "คู่มือการตั้งค่าชั่งระบบ" ?
-  วิธีปฏิบัติสำหรับเทศบาล หรือองค์การบริหารส่วนตำบลที่มีกฎหมายหรือระเบียบข้อ
-  แนวทางปฏิบัติในการดำเนินคดีตามพระราชบัญญัติทะเบียนพาณิชย์ พ.ศ. 2499
-  การเข้าเว็บไซต์ระบบจัดเก็บและบริหารข้อมูลทะเบียนพาณิชย์ที่ถูกต้อง
-  ดาวโหลดเอกสารทะเบียนพาณิชย์สำหรับห้างหุ้นส่วนสามัญ ปี 2562
-  8 ปัญหาในการพิมพ์ทะเบียนพาณิชย์ พร้อมสาเหตุ และวิธีแก้ไขปัญหา










### หน้าจอรายการข่าว

- กรณีเลือกคลิกส่วนหัวข้อ “อ่านทั้งหมด”
  - ระบบแสดงหัวข้อ “รายการข่าว” และปุ่ม “หน้าหลัก”
  - ระบบแสดงรายการข่าวทั้งหมด
  - ผู้ใช้สามารถคลิกเลือกข่าวเพื่อดูรายละเอียดของข่าวได้
  - ผู้ใช้สามารถคลิกปุ่ม “หน้าหลัก” เพื่อกลับสู่หน้าแรกเว็บไซต์ได้

### การแสดงรายละเอียดข่าว และการดาวโหลดไฟล์

2. ระบบแสดงรายการข่าว
3. ผู้ใช้งานคลิกเลือกรายการข่าว
4. ระบบแสดงรายละเอียดข่าว
5. ผู้ใช้สามารถเลือกคลิกลิงค์ดาวโหลดเพื่อนดาวโหลดไฟล์ได้
  - 5.1 กรณีเปิดไฟล์ PDF จากลิงค์ดาวโหลด
  - 5.2 ผู้ใช้สามารถคลิก  เพื่อดาวโหลดได้
6. ระบบแสดงปุ่ม “รายการข่าว” และปุ่ม “หน้าหลัก”

# Department of Business Development

-  ระบบจดทะเบียนพาณิชย์
-  บริการประชาชน
-  กฎหมาย
-  ความรู้เกี่ยวกับ  
การจดทะเบียนพาณิชย์
-  แบบฟอร์มเอกสารดาวน์โหลด/  
เอกสารการจดทะเบียนพาณิชย์
-  คู่มือการจดทะเบียน
-  VAI ทะเบียนพาณิชย์
-  ห้องสนทนา
-  คำถามที่พบบ่อย / คำวินิจฉัย  
เกี่ยวกับทะเบียนพาณิชย์
-  หน่วยงานอื่นๆ
-  ติดต่อกรม

 [ข่าว](#)

[รายการข่าว](#) [หน้าหลัก](#)

ดาวน์โหลดเลขทะเบียนพาณิชย์สำหรับห้างหุ้นส่วนสามัญฯ ปี 2562

02/12/2019

ดาวน์โหลดแบบฟอร์มจดทะเบียนพาณิชย์เป็นบุคคลธรรมดาซึ่งไม่มีสัญชาติไทย หรือห้างหุ้นส่วนสามัญหรือนิติบุคคลที่มีจดทะเบียนในประเทศไทย ปี 2562 (คลิกเพื่อเลือกดาวน์โหลด)

หน้าแรก กฎหมาย การจดทะเบียน ดาวน์โหลดแบบฟอร์ม คู่มือการจดทะเบียน  
ห้องสนทนา คำถามที่พบบ่อย หน่วยงานอื่นๆ

กรมพัฒนาธุรกิจการค้า กองทะเบียนบริษัทและธุรกิจพิเศษ ส่วนกำกับดูแลการจดทะเบียนพาณิชย์และภูมิภาค  
เลขที่ 563 ถนนพหลโยธิน ตำบลบางกระบือ อำเภอเมืองนนทบุรี จังหวัดนนทบุรี 11000 สายด่วน : 1570 ต่อ 3912,3914,3932  
อีเมล : [regis\\_c@dtd.go.th](mailto:regis_c@dtd.go.th) เว็บไซต์ : [www.dtd.go.th](http://www.dtd.go.th)

© 2019 'DBD' (Department of Business Development) All right Reserved Term of used.

หน้าจอรายละเอียดของข่าว

**หนังสือยินยอมให้ใช้สถานที่ตั้งสำนักงานแห่งใหญ่**

ข้าพเจ้า ..... เป็นเจ้าของอาคาร  
 ซึ่งตั้งอยู่เลขที่ ..... ตรอก/ซอย ..... ถนน .....  
 หมู่ที่ ..... ตำบล ..... อำเภอ .....  
 จังหวัด ..... ตามสำเนาทะเบียนบ้าน/สำเนาสัญญาเช่า/สำเนาหนังสือสัญญา  
 ซื้อขาย ซึ่งแนบมาพร้อมกับหนังสือนี้ ขอให้หนังสือฉบับนี้ขึ้นไว้เพื่อแสดงว่าข้าพเจ้ายินยอมให้  
 ..... ใช้อาคารดังกล่าวเป็นสถานที่ตั้งสำนักงาน  
 แห่งใหญ่ได้ และเป็นหลักฐานจึงได้ลงลายมือชื่อไว้เป็นสำคัญ

หนังสือนี้ทำเมื่อวันที่ .....

(ลงชื่อ) ..... เจ้าของอาคาร  
 ( ..... )

(ลงชื่อ) ..... พยาน  
 ( ..... )

(ลงชื่อ) ..... พยาน  
 ( ..... )

หน้าจอแสดงไฟล์ตัวอย่างสำหรับดาวโหลด

## 7.1.4 องค์กรความรู้

องค์กรความรู้ เป็นส่วนของการแสดงผลหน้าเว็บไซต์ทะเบียนพาณิชย์ การทำงานขององค์กรความรู้ สามารถแสดงรายการทั้งหมด แสดงรายละเอียด และย้อนกลับหน้าแรก ดังนี้

The screenshot shows the website of the Department of Business Development. At the top, there is a navigation bar with the logo and name of the department, and a call center number. Below this is a main banner with the text 'Department of Business Development'. Underneath the banner is a horizontal menu with various service icons and labels. A red circle labeled '1' highlights the 'องค์กรความรู้' (Knowledge Organization) menu item. Below the menu, there is a list of knowledge organization items. A red circle labeled '2' highlights the 'องค์กรความรู้นี้จะนำท่านไปสู่วีดิโอ' (This knowledge organization will take you to a video) item. At the bottom of the page, there is a footer with contact information and a red box labeled '1' around the 'องค์กรความรู้' menu item.

### การแสดงผลองค์กรความรู้

1. เว็บไซต์แสดงส่วนการทำงานให้เลือกดังนี้

#### ส่วนที่ 1

- แสดงประเภทหัวข้อ องค์กรความรู้ และปุ่มอ่านทั้งหมด
- ผู้ใช้สามารถเลือกคลิกปุ่มอ่านทั้งหมด

## ส่วนที่ 2

- ส่วนของการแสดงรายการองค์ความรู้

The screenshot shows the website of the Department of Business Development (DBD). The header includes the DBD logo, the text 'ระบบจดทะเบียนพาณิชย์ กรมพัฒนาธุรกิจการค้า', and 'Call Center 1570 / [Facebook icon] [Twitter icon]'. The main banner features the text 'Department of Business Development' and an illustration of a laptop, smartphone, and documents. Below the banner is a navigation bar with icons for 'ระบบจดทะเบียนพาณิชย์', 'บริการประชาชน', 'กฎหมาย', 'ความรู้เกี่ยวกับ การจดทะเบียนพาณิชย์', 'แบบฟอร์มเอกสารดาวโหลด/ เอกสารจดทะเบียนพาณิชย์', and 'คู่มือการจดทะเบียน'. A secondary navigation bar includes 'VAI ทะเบียนพาณิชย์', 'ห้องสนทนา', 'คำถามที่พบบ่อย / คำวินิจฉัย เกี่ยวกับทะเบียนพาณิชย์', 'หน่วยงานอื่นๆ', and 'ติดต่อกรม'. The main content area is titled 'รายการองค์ความรู้' and contains a list of items, with the first six items highlighted by a red box:

- องค์ความรู้เบื้องต้นสำหรับผู้เว็บไซต์
- เอกสารที่ใช้ในการจดทะเบียนพาณิชย์
- ตัวอย่าง หนังสือยินยอมให้ใช้สถานที่ตั้งสำนักงานแห่งใหม่
- วิธีการแก้ไขข้อผิดพลาดการพิมพ์รายงานจากระบบ
- รหัสแสดงข้อผิดพลาดของระบบ สาเหตุข้อผิดพลาดและวิธีแก้ไข
- ดาวน์โหลดเอกสารการจดทะเบียนพาณิชย์ตามพระราชบัญญัติทะเบียนพาณิชย์ พ.ศ. 2499 (17 มี.ค.2559)
- แบบปฏิบัติงานจดทะเบียนพาณิชย์จากธอรสม

At the bottom of the page, there is a footer with the text: 'หน้าแรก กฎหมาย การจดทะเบียน ดาวโหลดแบบฟอร์ม คู่มือการจดทะเบียน ห้องสนทนา คำถามที่พบบ่อย หน่วยงานอื่นๆ กรมพัฒนาธุรกิจการค้า กองทะเบียนบริษัทและธุรกิจพิเศษ ส่วนกำกับดูแลการจดทะเบียนพาณิชย์และภูมิภาค'.

### หน้าจอรายการองค์ความรู้

- กรณีเลือกคลิกส่วนหัวข้อ “อ่านทั้งหมด”
  - ระบบแสดงหัวข้อ “รายการองค์ความรู้” และปุ่ม “หน้าหลัก”
  - ระบบแสดงรายการองค์ความรู้ทั้งหมด
  - ผู้ใช้สามารถคลิกเลือกองค์ความรู้เพื่อดูรายละเอียดขององค์ความรู้ได้
  - ผู้ใช้สามารถคลิกปุ่ม “หน้าหลัก” เพื่อกลับสู่หน้าแรกเว็บไซต์ได้

### การแสดงผลรายละเอียดข่าว และการดาวโหลดไฟล์

2. ระบบแสดงรายการองค์ความรู้
3. ผู้ใช้งานคลิกเลือกรายการองค์ความรู้
4. ระบบแสดงรายละเอียดองค์ความรู้
5. ผู้ใช้สามารถเลือกคลิกลิงค์ดาวโหลดเพื่อนดาวโหลดไฟล์ได้
  - 5.1 กรณีเปิดไฟล์ PDF จากลิงค์ดาวโหลด
  - 5.2 ผู้ใช้สามารถคลิก [Download icon] เพื่อดาวโหลดได้

6. ระบบแสดงปุ่ม “รายการองค์ความรู้” และปุ่ม “หน้าหลัก”

The screenshot displays the website of the Department of Business Development (DBD). At the top left is the DBD logo with the text 'ระบบจดทะเบียนพาณิชย์ กรมพัฒนาธุรกิจการค้า' and 'Call Center 1570 / f t'. The main header features the text 'Department of Business Development' and an illustration of business-related icons. Below the header is a navigation menu with icons for 'ระบบจดทะเบียนพาณิชย์', 'บริการประชาชน', 'กฎหมาย', 'ความรู้เกี่ยวกับการจดทะเบียนพาณิชย์', 'แบบฟอร์มเอกสารดาวน์โหลด/เอกสารการจดทะเบียนพาณิชย์', and 'คู่มือการจดทะเบียน'. A secondary menu includes 'VAI ทะเบียนพาณิชย์', 'ห้องสนทนา', 'คำถามที่พบบ่อย / คำวินิจฉัยเกี่ยวกับทะเบียนพาณิชย์', 'หน่วยงานอื่นๆ', and 'ติดต่อกรม'. The main content area has a purple bar with 'องค์ความรู้' on the left and 'รายการองค์ความรู้ หน้าหลัก' on the right, both highlighted with red boxes. Below this, there is a section titled 'ตัวอย่าง หนังสือยินยอมให้ใช้สถานที่ตั้งสำนักงานแห่งใหญ่' with a date '02/18/2019' and a link 'ตัวอย่าง หนังสือยินยอมให้ใช้สถานที่ตั้งสำนักงานแห่งใหญ่ (คลิกเพื่อดูตัวอย่าง)' also highlighted with a red box. At the bottom, there is contact information for the DBD, including the address 'กรมพัฒนาธุรกิจการค้า', phone number '1570', and website 'www.dbd.go.th'. A copyright notice at the very bottom reads '© 2019 "DBD" (Department of Business Development) All right Reserved Term of used.'

หน้าจอรายละเอียดขององค์ความรู้

Page: 1 of 1 Automatic Zoom

**หนังสือยินยอมให้ใช้สถานที่ตั้งสำนักงานแห่งใหญ่**

ข้าพเจ้า ..... เป็นเจ้าของอาคาร  
 ซึ่งตั้งอยู่เลขที่ ..... ตรอก/ซอย ..... ถนน .....  
 หมู่ที่ ..... ตำบล ..... อำเภอ .....  
 จังหวัด ..... ตามสำเนาทะเบียนบ้าน/สำเนาสัญญาเช่า/สำเนาหนังสือสัญญา  
 ซื้อขาย ซึ่งแนบมาพร้อมกับหนังสือนี้ ขอทำหนังสือฉบับนี้ขึ้นไว้เพื่อแสดงว่าข้าพเจ้ายินยอมให้  
 ..... ใช้อาคารดังกล่าวเป็นสถานที่ตั้งสำนักงาน  
 แห่งใหญ่ได้ และเป็นหลักฐานจึงได้ลงลายมือชื่อไว้เป็นสำคัญ

หนังสือนี้ทำเมื่อวันที่ .....

(ลงชื่อ) ..... เจ้าของอาคาร  
 ( ..... )


(ลงชื่อ) ..... พยาน  
 ( ..... )

(ลงชื่อ) ..... พยาน  
 ( ..... )

หน้าจอแสดงไฟล์ตัวอย่างสำหรับดาวโหลด

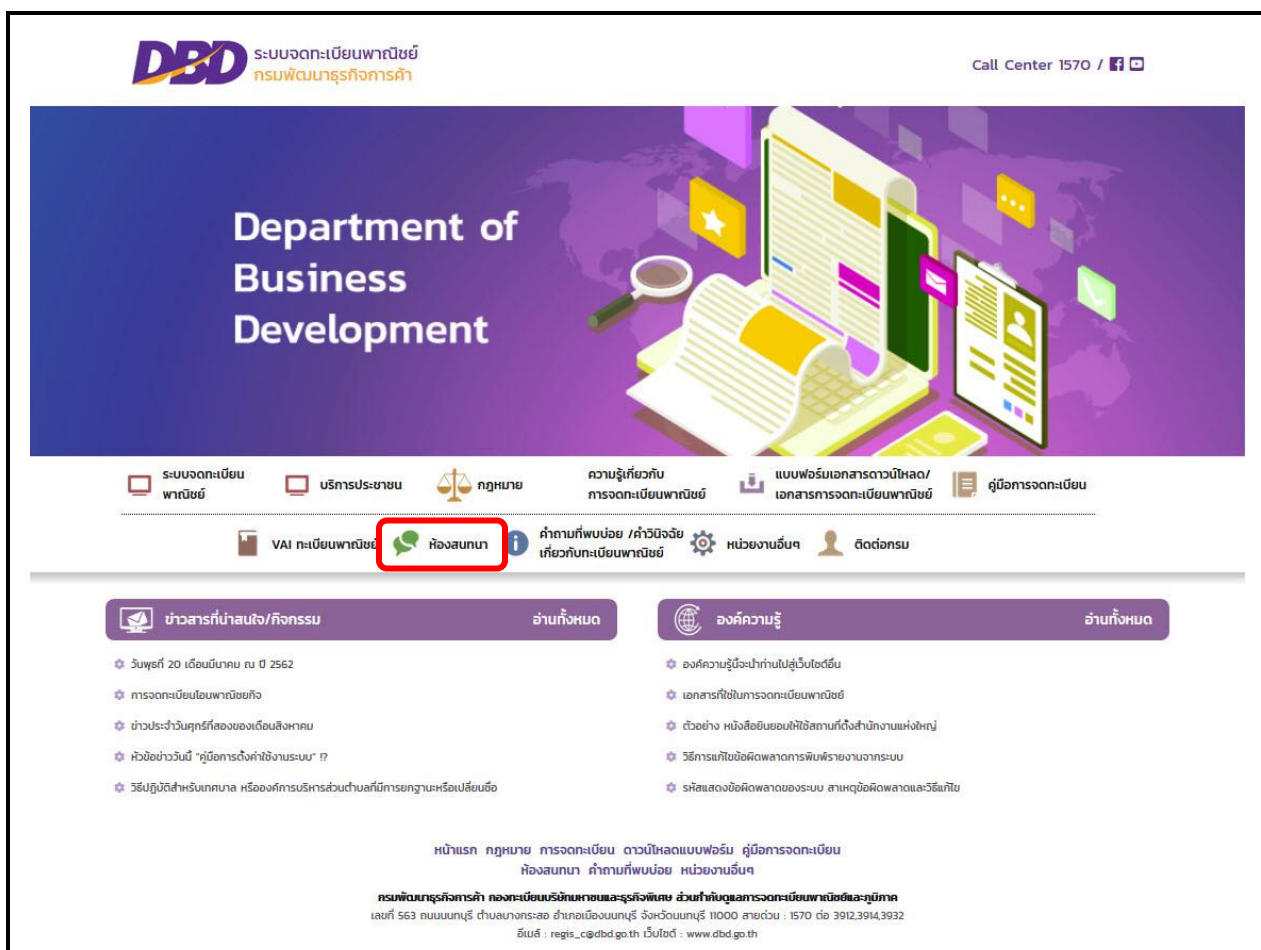
## 7.2 ระบบห้องสนทนา

### 7.2.1 การเข้าใช้งานระบบห้องสนทนา

- เปิดโปรแกรม Google Chrome, Internet Explorer, Firefox
- ที่แถบ Address พิมพ์ URL ของเว็บไซต์ ดังนี้ <https://dbdregcom.dbd.go.th>
- คลิกเลือก  ระบบแสดงหน้าจอห้องสนทนาระบบจดทะเบียนพาณิชย์



URL ในการเข้าใช้งาน



หน้าจอเผยแพร่ข่าวสารระบบจดทะเบียนพาณิชย์

## 7.2.1 หน้าจอหลัก

1 เว็บหลัก

2

หัวข้อ	กรุ๊ปคำถามที่	ผู้ตั้งกระทู้	เวลาดังกระทู้	ตอบกลับ	อ่าน	โพสล่าสุด
การตั้งกระทู้ส่วนตัวสำหรับบุคคลทั่วไป โดย บุคคลทั่วไป » ศุกร์ ส.ค. 09, 2019 12:52 pm	11	บุคคลทั่วไป	ศุกร์ ส.ค. 09, 2019 12:52 pm	2	3	โดย admin (เจ้าหน้าที่) » ศุกร์ ส.ค. 09, 2019 1:16 pm
ห้องสนทนาใครสามารถใช้งานได้บ้าง โดย นิกโก้มนั่ม » ศุกร์ ส.ค. 19, 2019 11:16 am	9	นิกโก้มนั่ม	ศุกร์ ส.ค. 19, 2019 11:16 am	7	13	โดย admin (เจ้าหน้าที่) » ศุกร์ ส.ค. 19, 2019 11:45 am
asdasd โดย admin (เจ้าหน้าที่) » ศุกร์ ส.ค. 19, 2019 11:25 am	10	admin	ศุกร์ ส.ค. 19, 2019 11:25 am	0	3	โดย admin (เจ้าหน้าที่) » ศุกร์ ส.ค. 19, 2019 11:25 am
ถามอีกชื่อนะครับ โดย บุคคลทั่วไป » ศุกร์ ส.ค. 12, 2019 11:06 am	8	บุคคลทั่วไป	ศุกร์ ส.ค. 12, 2019 11:06 am	1	6	โดย admin (เจ้าหน้าที่) » ศุกร์ ส.ค. 12, 2019 1:31 pm
อยากทราบว่าจดทะเบียนพาณิชย์อย่างไร โดย นิกโก้มนั่ม » ศุกร์ ส.ค. 12, 2019 11:04 am	7	นิกโก้มนั่ม	ศุกร์ ส.ค. 12, 2019 11:04 am	2	5	โดย admin (เจ้าหน้าที่) » ศุกร์ ส.ค. 12, 2019 1:29 pm
สอบถามการใช้งานกระดานข่าว โดย บุคคลทั่วไป » อังคาร ก.พ. 09, 2019 1:43 pm	6	บุคคลทั่วไป	อังคาร ก.พ. 09, 2019 1:43 pm	1	4	โดย admin (เจ้าหน้าที่) » อังคาร ก.พ. 09, 2019 1:49 pm
สอบถามข้อมูลการใช้งาน โดย terex (เจ้าหน้าที่) » อังคาร ก.พ. 12, 2019 9:39 am	4	terex	อังคาร ก.พ. 12, 2019 9:39 am	2	17	โดย terex2 (เจ้าหน้าที่) » อังคาร ก.พ. 12, 2019 9:45 am

### หน้าจอห้องสนทนา

เมื่อเข้าสู่ระบบงานแล้วจะปรากฏหน้าจอห้องสนทนา ซึ่งมีส่วนประกอบ ดังนี้

- ส่วนที่ 1 เมนูคำสั่งของห้องสนทนาทะเบียนพาณิชย์
- ส่วนที่ 2 หน้าจอแสดงผลกระทู้

#### การตั้งกระทู้

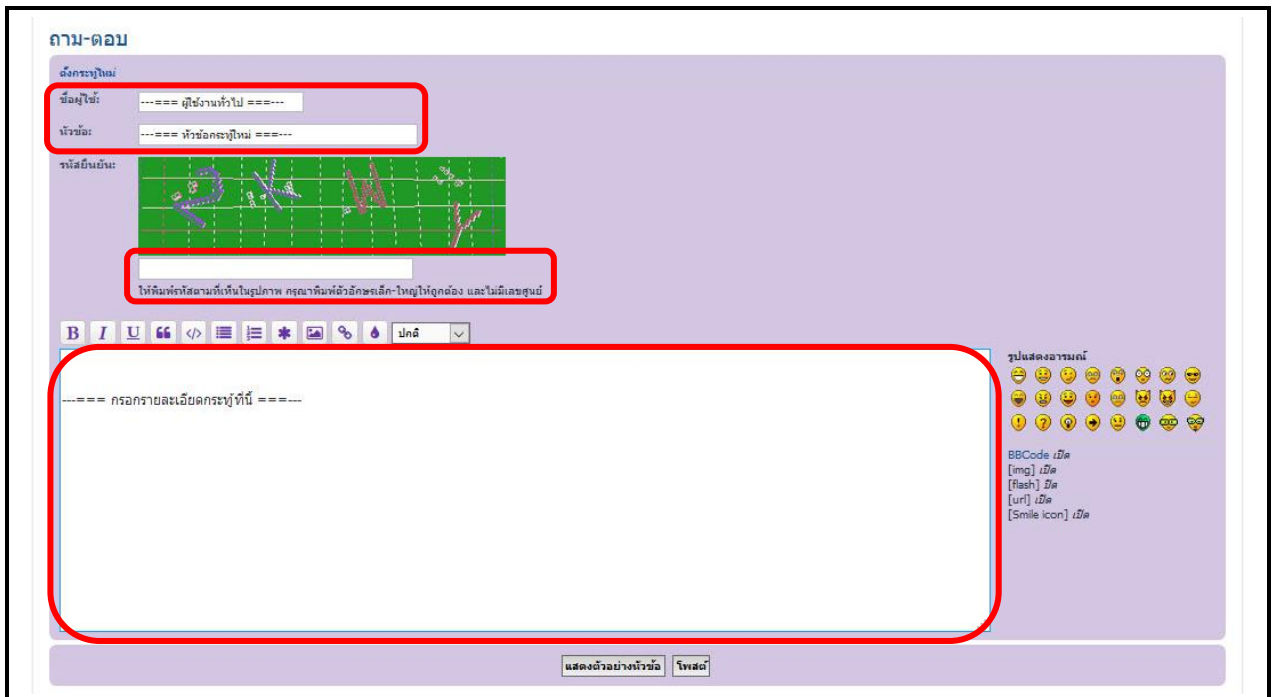
ตั้งกระทู้ เป็นส่วนการใช้งานชุดคำสั่งของผู้ใช้งานทั่วไป (ไม่เข้าสู่ระบบ) มีเงื่อนไข ดังนี้

- ระบบแสดงชุดคำสั่งผู้ใช้งานทั่วไป “เว็บหลัก” และ/หรือ “ตั้งกระทู้”
- ผู้ใช้งานสามารถคลิกปุ่มคำสั่ง “เว็บหลัก” เพื่อกลับไปหน้าเว็บไซต์ทะเบียนพาณิชย์ได้
- ผู้ใช้งานสามารถคลิกปุ่มคำสั่ง “ตั้งกระทู้” เพื่อเริ่มดำเนินการตั้งกระทู้สอบถามได้
- ผู้ใช้งานไม่สามารถใช้ปุ่มคำสั่ง “ตอบกลับโพส” ได้

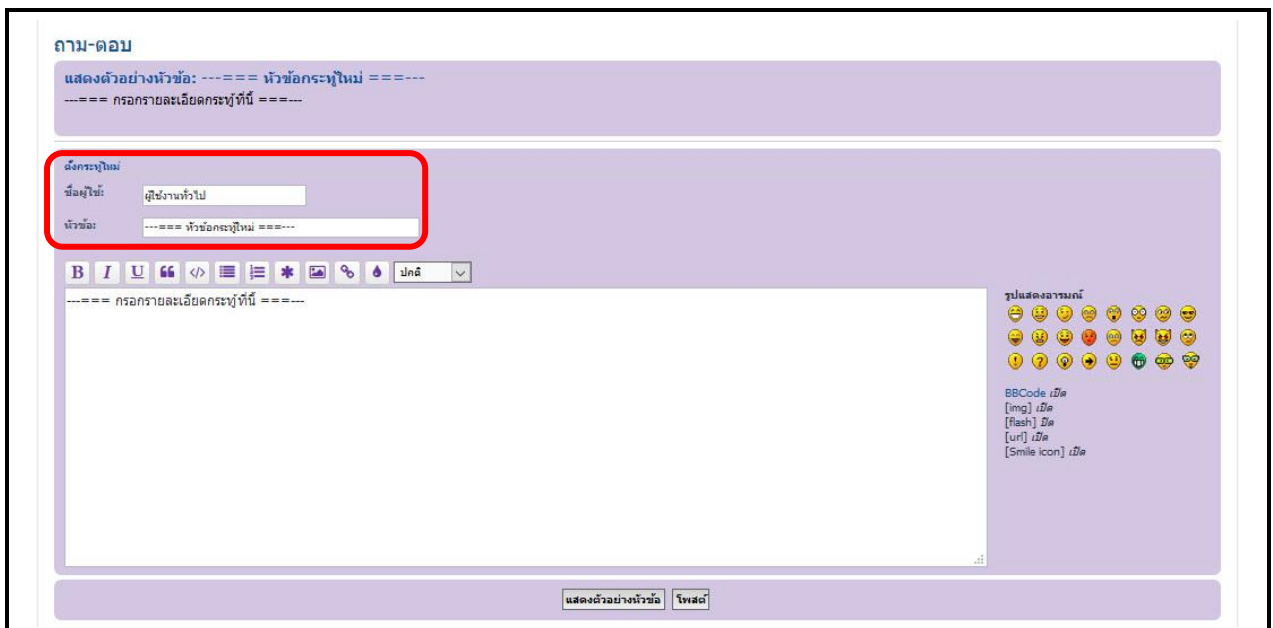
#### การตั้งกระทู้ และอ่านกระทู้ (ผู้ใช้งานทั่วไป/เจ้าหน้าที่/ผู้ดูแลระบบห้องสนทนา)

1. ระบบแสดงปุ่มคำสั่ง “ตั้งกระทู้” บนหน้าจอแสดงผลห้องสนทนา
2. ผู้ใช้งานคลิกปุ่มคำสั่ง “ตั้งกระทู้” เพื่อเริ่มดำเนินการ
3. ระบบแสดงกล่องข้อความสำหรับกรอกข้อมูลในการตั้งกระทู้ใหม่
4. ผู้ใช้งานกรอกรายละเอียดสำหรับตั้งกระทู้ใหม่ ระบบแสดงปุ่มคำสั่ง “แสดงตัวอย่างหัวข้อ” และ “โพสท์”
  - 4.1 ผู้ใช้งานคลิกปุ่มคำสั่ง “แสดงตัวอย่างหัวข้อ” ระบบแสดงรายละเอียดตัวอย่างก่อนการตั้งกระทู้
  - 4.2 ผู้ใช้งานคลิกปุ่มคำสั่ง “แสดงตัวอย่างหัวข้อ” ระบบแสดงรายละเอียดตัวอย่างก่อนการตั้งกระทู้

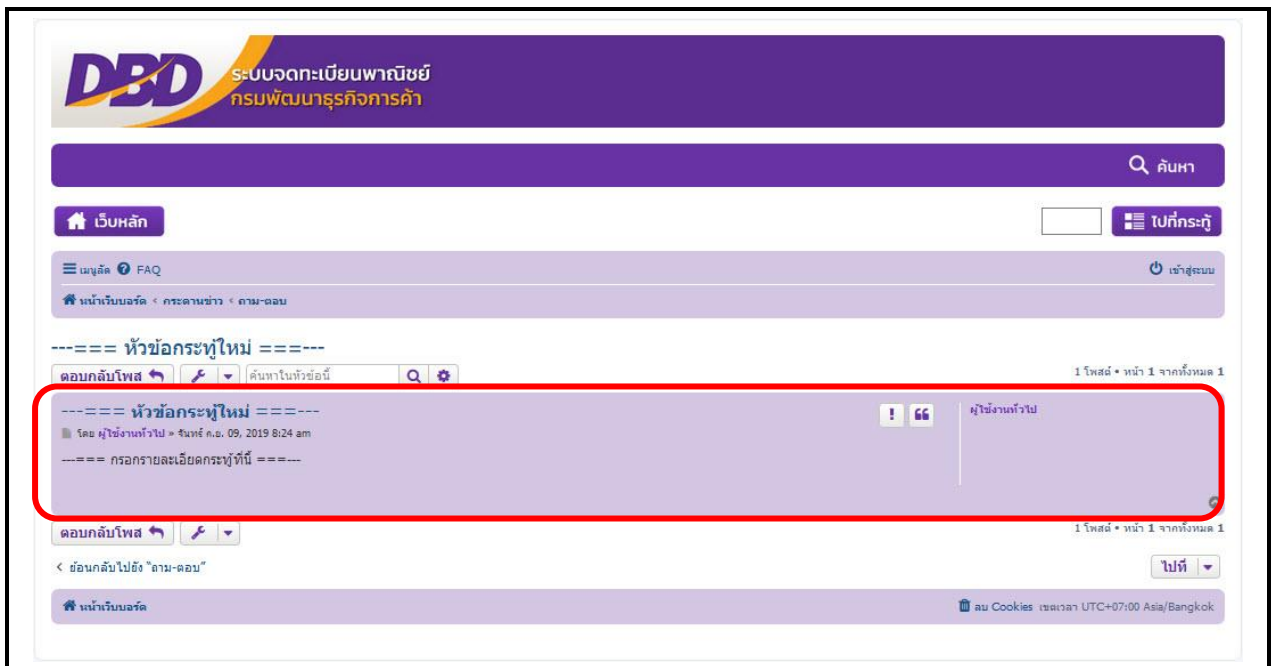
## 5. ระบบแสดงรายละเอียดกระทู้ตั้งใหม่



หน้าจอเริ่มต้นตั้งกระทู้สอบถามข้อมูลทะเบียนพาณิชย์ (ไม่เข้าสู่ระบบ)




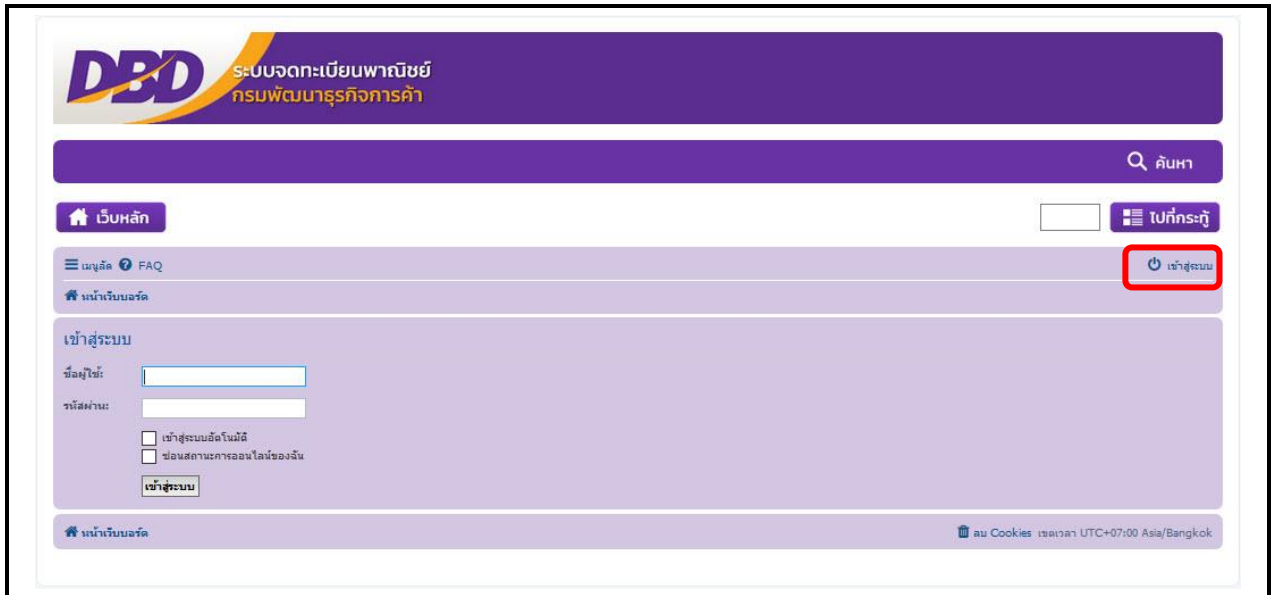
หน้าจอการใช้งานปุ่มคำสั่ง “แสดงตัวอย่างหัวข้อ” ในการตั้งกระทู้สอบถามข้อมูล



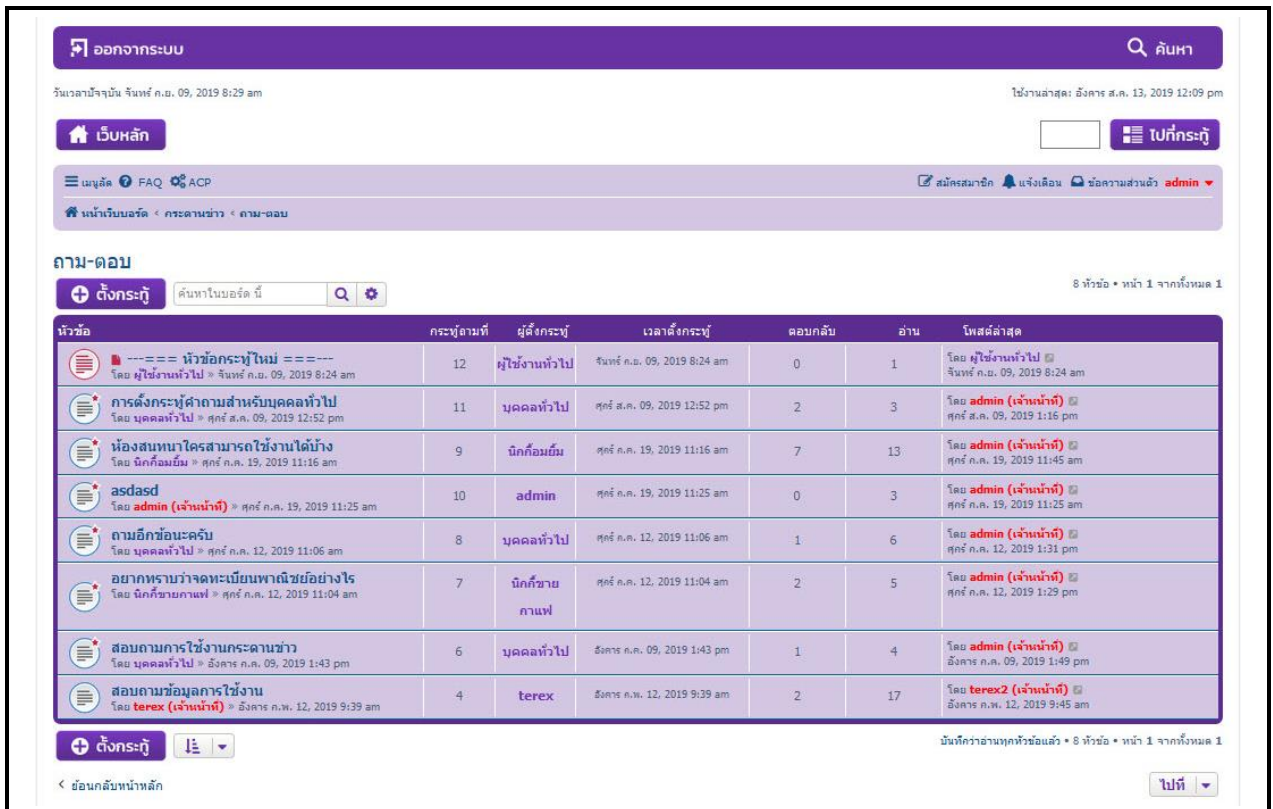
หน้าจอการใช้งานปุ่มคำสั่ง “โพสต์” (ไม่เข้าสู่ระบบ) แสดงการตั้งกระทู้สำเร็จ

#### การตอบกระทู้ (เจ้าหน้าที่/ผู้ดูแลระบบห้องสนทนา)

1. ระบบแสดงปุ่มคำสั่ง “เข้าสู่ระบบ” บนหน้าจอแสดงผลห้องสนทนา
2. ผู้ใช้งานคลิกปุ่มคำสั่ง “เข้าสู่ระบบ” เพื่อยืนยันรหัสผู้ใช้ระดับเจ้าหน้าที่/ผู้ดูแลระบบ
3. ระบบแสดงหน้าจอแสดงผลกระทู้สำหรับเจ้าหน้าที่/ผู้ดูแลระบบ
4. ผู้ใช้งานคลิกเลือกกระทู้ที่ต้องการอ่าน และ/หรือ ตอบกระทู้เพื่อดำเนินการต่อ
5. ระบบแสดงรายละเอียดกระทู้คำถาม และปุ่มคำสั่ง “ตอบกลับโพส” หรือ “ใช้กล่องข้อความเต็มรูปแบบ”
  - 5.1 ผู้ใช้งานคลิกปุ่มคำสั่ง “ตอบกลับโพส” เพื่อตอบกระทู้
  - 5.2 ระบบแสดงหน้าจอสำหรับกรอกรายละเอียดการตอบกระทู้
  - 5.3 ผู้ใช้งานสามารถเลือกใช้ปุ่มคำสั่ง  เพื่ออ้างอิงข้อความได้
  - 5.4 ผู้ใช้งานคลิกปุ่มคำสั่ง “แสดงตัวอย่างหัวข้อ” เพื่อแสดงตัวอย่างก่อนการตอบกระทู้
  - 5.5 ผู้ใช้งานคลิกปุ่มคำสั่ง “โพส” เพื่อยืนยันการตอบกระทู้คำถาม
6. ระบบหน้าจอรายละเอียดคำถาม-ตอบกระทู้

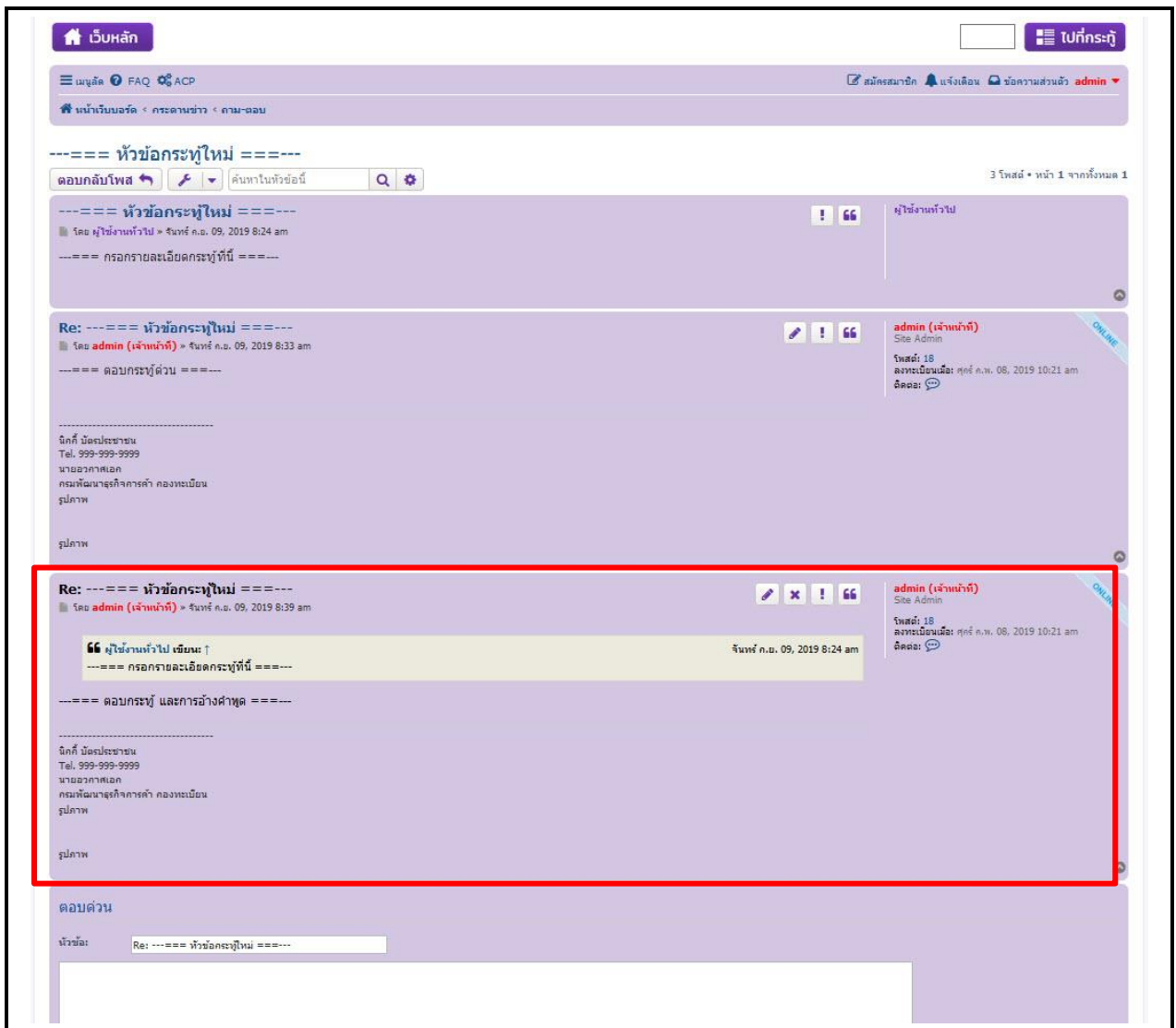


หน้าจอปุ่มคำสั่ง “เข้าสู่ระบบ”



หน้าจอแสดงรายการกระทู้ของผู้ใช้งานระดับเจ้าหน้าที่/ผู้ดูแลระบบ





หน้าจอแสดงรายละเอียดของกระทู้ถาม-ตอบ

### การตอบกระทู้ (ตอบด่วน) (เจ้าหน้าที่/ผู้ดูแลระบบห้องสนทนา)

1. ระบบแสดงปุ่มคำสั่ง “เข้าสู่ระบบ” บนหน้าจอแสดงผลห้องสนทนา
2. ผู้ใช้งานคลิกปุ่มคำสั่ง “เข้าสู่ระบบ” เพื่อยืนยันรหัสผู้ใช้ระดับเจ้าหน้าที่/ผู้ดูแลระบบ
3. ระบบแสดงหน้าจอแสดงผลกระทู้สำหรับเจ้าหน้าที่/ผู้ดูแลระบบ
4. ผู้ใช้งานคลิกเลือกกระทู้ที่ต้องการอ่าน และ/หรือ ตอบกระทู้เพื่อดำเนินการต่อ
5. ระบบแสดงรายละเอียดกระทู้คำถาม และกล่องข้อความตอบด่วน
  - 5.1 ผู้ใช้งานกรอกคำตอบในกล่องข้อความตอบด่วน
  - 5.2 ผู้ใช้งานสามารถเลือกใช้ปุ่มคำสั่ง “ ” เพื่ออ้างอิงข้อความได้
  - 5.3 ผู้ใช้งานคลิกปุ่มคำสั่ง “โพสต์” เพื่อยืนยันการตอบกระทู้คำถาม
6. ระบบหน้าจอรายละเอียดคำถาม-ตอบกระทู้

The screenshot displays the user interface of the Thai Business Registration System (DBD). At the top, the logo and name of the Department of Business Development (กรมพัฒนาธุรกิจการค้า) are visible. Below the header, there is a search bar and navigation options. The main content area shows an email thread with a highlighted 'ตอบด่วน' (Reply) section. This section contains a text input field and a 'ส่ง' (Send) button. The interface is in Thai and includes various navigation and utility elements.

หน้าจอการใช้งานปุ่มคำสั่ง “แสดงตัวอย่างหัวข้อ” ในการตั้งกระทู้สอบถามข้อมูล

เว็บไซต์

เมนูหลัก

หน้าเว็บบอร์ด < กระดานข่าว < อาม-ตอบ

หัวข้อกระทู้ใหม่

ตอบกลับโพส ค้นหาในหัวข้อนี้

หัวข้อกระทู้ใหม่

โดย ผู้ใช้งานทั่วไป > จันทร์ ค.ย. 09, 2019 8:24 am

กรอกรายละเอียดกระทู้ที่นี่

Re: หัวข้อกระทู้ใหม่

โดย admin (เจ้าหน้าที่) > จันทร์ ค.ย. 09, 2019 8:33 am

ตอบกระทู้ด่วน

นักกี มีประสบการณ์  
Tel. 999-999-9999  
นายอวภาตเอก  
กรมพัฒนาธุรกิจการค้า กองทะเบียน  
รูปภาพ

รูปภาพ

admin (เจ้าหน้าที่)  
Site Admin  
โพสที่ 17  
ลงทะเบียนเมื่อ: ศุกร์ ค.ย. 08, 2019 10:21 am  
ติดต่อ

ตอบด่วน

หัวข้อ: Re: หัวข้อกระทู้ใหม่

ใช้กล่องข้อความเต็มรูปแบบ โพส

ตอบกลับโพส

ย้อนกลับไปยัง "อาม-ตอบ"

ผู้ใช้งานขณะนี้

หน้าจอการใช้งานปุ่มคำสั่ง “แสดงตัวอย่างหัวข้อ” ในการตั้งกระทู้สอบถามข้อมูล